




SECRETARÍA DE  
SEGURIDAD, CONVIVENCIA Y JUSTICIA

CONCEJO DE BOGOTÁ 28-04-2026 09:18:31  
2026ER9087 O 1 Fol:1 Anex:0  
ORIGEN: % SECRETARIA DISTRITAL DE SEGURIDAD, CONVIVENCIA Y JUSTICIA  
DESTINO: SECRETARIA GENERAL/APONTE BUSTAMANTE ELIAS  
ASUNTO: PROPOSICION 337 DE 2026  
OBS: RESPUESTA



SECRETARÍA DE SEGURIDAD, CONVIVENCIA Y JUSTICIA  
AL RESPONDER CITAR EL NR.

**2-2026-22980**

Fecha: 2026-04-22 09:30:32

Anexos: CON ANEXOS

Folios: 1

Destino: CONCEJO DE BOGOTÁ D.C.

Tipo: OFICIO SALIDA

Origen: 100-DESPACHO

Doctor

**ELIAS APONTE BUSTAMANTE**

Secretario General de Organismo de Control (E)

**CONCEJO DE BOGOTÁ**

Correo-e: [secretariageneral@concejobogota.gov.co](mailto:secretariageneral@concejobogota.gov.co)

[correspondencia@concejobogota.gov.co](mailto:correspondencia@concejobogota.gov.co)

Ciudad

**Asunto:** Respuesta Proposición 337 de 2026 - Rad. No. 1-2026-18526

Estimado doctor Aponte,

En atención a la proposición del asunto, la Secretaría Distrital de Seguridad, Convivencia y Justicia<sup>1</sup> (SDSCJ) da respuesta íntegra al cuestionario dirigido para todas las entidades citadas, así como de los numerales 1, 2, 3, 4, 5, 6, 7, 10, 11, 12, 13, 14, 15, 16, 17, 18, 19, 20, 21, 22, 23 y 24 del cuestionario dirigido a la Secretaría Distrital de Seguridad, Convivencia y Justicia). Asimismo, de forma parcial a los numerales 8 y 9 (Cuestionario Secretaría Distrital de Seguridad, Convivencia y Justicia), en el marco de sus competencias, a continuación.

En relación con los numerales 8 y 9 (Cuestionario Secretaría Distrital de Seguridad, Convivencia y Justicia), amablemente, comunicamos que hemos dado traslado a la Policía Metropolitana de Bogotá (MEBOG), de conformidad con lo dispuesto en el artículo 21 de la Ley 1755 de 2015, para que en el marco de sus competencias le brinde respuesta de fondo. El oficio de traslado se adjunta a la presente comunicación.

## PREGUNTAS PARA TODAS LA ENTIDADES CITADAS

**1. “¿Cómo se garantiza la trazabilidad de un caso de niño, niña o adolescente desde su identificación hasta el restablecimiento de derechos?”**

R. Es importante aclarar que la SDSCJ no tiene competencia para garantizar todo el proceso de restablecimiento de derecho de los niños, niñas y adolescentes (NNA). No obstante, una vez la SDSCJ tiene conocimiento de un caso de riesgo, amenaza o vulneración de un derecho de un NNA es remitido de manera inmediata al Instituto Colombiano de Bienestar Familiar (ICBF), como entidad competente para estos casos.

**2. “¿Qué porcentaje de casos requiere intervención de más de una entidad y cómo se coordina esa atención?”**

R. Actualmente, la SDSCJ no tiene medición de la intervención coordinada entre varias entidades. Lo anterior, teniendo en cuenta que, no hacemos parte de las rutas y protocolos de atención en casos de NNA. Sin embargo, en algunos casos de riesgos, donde se identifican menores de edad o mediante los derechos de petición que recibe la entidad, se remite al ICBF y a la Secretaría Distrital de Educación, y si el caso, a las Comisarias de Familia, si este se encuentra asociado a la violencia

<sup>1</sup> La Secretaría Distrital de Seguridad, Convivencia y Justicia (SDSCJ) conforme con lo dispuesto en el Acuerdo Distrital No. 637 de 2016 “Por el cual se crean el Sector Administrativo de Seguridad, Convivencia y Justicia, la Secretaría Distrital de Seguridad, Convivencia y Justicia, se modifica parcialmente el Acuerdo Distrital 257 de 2006 y se dictan otras disposiciones” y en el Decreto 413 de 2016 “Por medio del cual se establece la estructura organizacional y las funciones de las dependencias de la Secretaría Distrital de Seguridad, Convivencia y Justicia y se dictan otras disposiciones”.





intrafamiliar. En otros casos, se remite a la Secretaría Distrital de Salud, cuando los hechos se encuentran relacionados con consumo de Sustancias Psicoactivas (SPA) y violencia sexual.

**3. “¿Existe un sistema unificado de información intersectorial? En caso contrario, ¿cómo se comparten los datos entre entidades?”**

R. Por ahora, la SDSCJ no cuenta con un sistema unificado de información intersectorial.

**4. “¿Cuál es el tiempo promedio entre la detección del caso, la activación de la ruta y la atención efectiva?”**

**5. “¿Cuántos casos superan los tiempos establecidos y por qué?”**

R. **Numerales 4 y 5.** A la fecha, esta Secretaría no tiene establecido un promedio de tiempo teniendo en cuenta que obedece a factores situacionales y acciones de articulación interinstitucional que se requieren y, razón a esto, no se puede determinar el número de casos.

**6. “¿Qué mecanismos existen para priorizar casos de alto riesgo?”**

R. La SDSCJ no cuenta con mecanismos de atención para priorizar casos de alto riesgo. Sin embargo, si se identifican menores de edad involucrados, se remite al ICBF, a la Secretaría de Educación Distrital y a las Comisarias de Familia. En otros casos, se remite a la Secretaría Distrital de Salud, cuando los hechos se encuentran relacionados con consumo de Sustancias Psicoactivas (SPA) y violencia sexual.

**7. “¿Qué barreras institucionales, normativas o presupuestales limitan la atención efectiva?”**

**9. “¿En qué puntos de la ruta se presentan mayores cuellos de botella?”**

R. **Numerales 7 y 9.** La SDSCJ a partir de la lectura territorial sistemática de los Comités Coordinadores de Casas de Justicia y del seguimiento técnico a convenios, ha identificado las siguientes oportunidades de fortalecimiento en la operación de la ruta de atención a NNA:

- **Disponibilidad presencial de entidades operadoras:** no todas las Casas de Justicia cuentan con presencia permanente de ICBF, Comisaría de Familia, Fiscalía o Medicina Legal. Cuando estas entidades no están presentes físicamente, la activación de la ruta depende de contactos telefónicos o por correo institucional, lo que puede presentar un tiempo mayor en la respuesta inicial.
- **Capacidad de respuesta de Comisarías de Familia:** los tiempos de respuesta y la disponibilidad de cupos en Comisarías de Familia (que son competencia de la SDIS) inciden directamente en la efectividad de las medidas de protección, especialmente en casos de violencia intrafamiliar con NNA involucrados. Este es un factor externo a la SDSCJ que impacta la percepción de efectividad de la ruta en su conjunto.
- **Atención en horarios no hábiles:** la operación de las Casas de Justicia está circunscrita al horario institucional. Situaciones de crisis que se presentan en horas nocturnas o fines de semana deben ser atendidas por otros mecanismos (línea 123, Policía), sin que la Casa de Justicia pueda intervenir directamente.
- **Deserción del proceso por parte de acudientes:** en algunos casos, familias que ingresan a la ruta no continúan el proceso después de la primera orientación, bien sea por desconfianza institucional, por presiones del entorno familiar o por barreras logísticas



(distancia, tiempo, recursos). Este fenómeno es identificado por los referentes de Casa de Justicia como uno de los principales factores que limita el impacto de la ruta, particularmente en contextos de violencia intrafamiliar crónica.

**8. “Describe paso a paso la ruta de atención para un niño o niña en situaciones de: violencia intrafamiliar, abuso sexual y riesgo de deserción escolar”.**

R. El paso a paso que sigue la SDSCJ, en cumplimiento de las rutas establecidas a nivel nacional, a saber: i) cuando se identifica una posible situación de violencia intrafamiliar se remite inmediatamente a la Comisaría de Familia como entidad competente; y ii) cuando desde una entidad pública se identifica una posible situación de violencia sexual contra un NNA, cuyo origen puede ser de dos maneras, se debe activar la ruta de manera inmediata. A continuación, se describe la información:

En primer lugar, en los casos de detección en el medio familiar, cualquier miembro de la familia que identifique o tenga conocimiento de factores o indicios de presunta violencia sexual, informa a las autoridades competentes. Posteriormente, se avisa por parte de la persona que tuvo conocimiento de la situación de violencia sexual en los canales oficiales con el fin que, la Policía de Infancia y Adolescencia, haga presencia inmediata en el lugar o acceda a una ambulancia para trasladar a la víctima al centro médico más cercano. Después de la notificación en los canales oficiales, se hace el traslado por las entidades descritas y/o por la familia de la víctima a un servicio de salud, donde se activará el código blanco.

En segundo lugar, cuando los hechos ocurren en los centros educativos, cualquier integrante de la comunidad educativa o un tercero que identifican una situación de presunta violencia sexual debe informar directamente al (la) orientador(a), rector(a), o la persona que este(a) delegue, con el fin que se adelanten las acciones necesarias para su atención. Luego, se debe realizar el traslado a la entidad de salud, el (la) orientador(a), rector(a), o la persona que este(a) delegue podrá solicitar apoyo a la Policía de Infancia y Adolescencia o llamar a la Línea 123 para acceder a una ambulancia para el traslado.

Entidades involucradas:

- **Sector Salud:** Hospitales, clínicas, centros médicos, urgencias.
- **Protección Social:** Instituto Colombiano de Bienestar Familiar (ICBF).
- **Sector Judicial:** Fiscalía General de la Nación.
- **Instituciones educativas:** Colegios.
- **Fuerza Pública:** Policía de infancia y adolescencia.

**ACTIVACIÓN INTERSECTORIAL:**

- La activación intersectorial en la ruta de atención integral del sector salud: para situaciones de violencia sexual contra niños, niñas y adolescentes (NNA) constituye la fase en la que los servicios de salud, tras identificar y atender a la víctima, comunican y se ponen a disposición para el proceso administrativo de restablecimiento de derechos.
- El personal de salud, tras la atención inicial (urgencias, valoración física, psicológica y toma de muestras), debe notificar de manera inmediata el caso al ICBF.



- Esta notificación es obligatoria y debe realizarse en las primeras 24 horas, utilizando los canales formales y documentos oficiales para preservar la confidencialidad y los derechos de la víctima.
- Se pone a disposición del ICBF.

## **ATENCIÓN EN SALUD**

- En ambos casos, se debe coordinar junto con la Policía de Infancia y Adolescencia, debe realizarse remisión inmediata a atención en salud. Esta remisión procede en todos los casos sin importar como se haya puesto en conocimiento el hecho violento.

De otra parte, la SDSCJ ha estandarizado a través de la Guía para la Atención de Niñas, Niños y Adolescentes en Casas de Justicia, una ruta de atención interinstitucional que opera de manera diferenciada según la tipología del caso. A continuación, se describe el recorrido para cada una de las situaciones consultadas:

### **a) Violencia intrafamiliar**

1. **Ingreso y recepción:** el NNA o su acudiente llega a la Casa de Justicia. El Centro de Recepción e Información (CRI) realiza la acogida, el registro en SIDIJUS y la caracterización inicial del caso, identificando la tipología de violencia, el perfil del usuario y la urgencia de la situación.
2. **Orientación jurídica y psicosocial:** el profesional del CRI brinda orientación inmediata sobre derechos, medidas de protección disponibles y entidades competentes. Si hay riesgo inminente, se activa protocolo de emergencia.
3. **Remisión a Comisaría de Familia:** cuando el presunto agresor pertenece al núcleo familiar, el CRI remite directamente a la Comisaría de Familia con presencia en la Casa de Justicia para la adopción de medidas de emergencia y protección. Si la Comisaría no tiene presencia física, el Referente activa el contacto directo con la Comisaría competente de la localidad.
4. **Articulación con ICBF:** si el NNA asiste sin adulto acompañante o se identifica amenaza a sus derechos, se remite al Defensor de Familia del ICBF presente en la Casa para la apertura del Proceso Administrativo de Restablecimiento de Derechos (PARD).
5. **Articulación con FGN:** si el presunto agresor es mayor de 18 años y hay indicios de conducta punible, el CRI remite al equipo de la Fiscalía en Casa de Justicia (CAVIF o URI), para la activación de la investigación penal.
6. **Seguimiento:** el Referente de Casa de Justicia registra la remisión en SIDIJUS y verifica la efectividad de la atención. En caso de incumplimiento por parte de alguna entidad operadora, activa la alerta a la DAJ mediante el formato F-AJ-637.

### **b) Abuso sexual**

1. **Ingreso y recepción:** el CRI identifica la situación como posible violencia sexual. Se aplica el principio de no revictimización: el NNA no es interrogado en múltiples instancias. El registro es mínimo y orientado a activar la ruta con celeridad.
2. **Atención médica urgente:** se activa de inmediato la remisión a la Secretaría Distrital de Salud para atención como urgencia médica, incluyendo protocolo de atención a víctimas de violencia sexual (anticoncepción de emergencia, profilaxis, valoración forense inicial si aplica).



3. **Medicina Legal:** el CRI coordina la remisión al Instituto Nacional de Medicina Legal y Ciencias Forenses para la práctica del examen sexológico forense, que es requisito para el proceso penal.
4. **Fiscalía:** se activa el CAIVAS (Centro de Atención a Víctimas de Abuso Sexual) o el CAPIV, según corresponda, para la denuncia e inicio de investigación penal.
5. **ICBF:** se remite al Defensor de Familia para la apertura del PARD y la adopción de medidas de protección inmediatas.
6. **Secretaría de la Mujer:** en casos donde la acudiente o madre del NNA también es víctima, se activa el acompañamiento de la Secretaría Distrital de la Mujer para orientación y apoyo psicosocial.
7. **Seguimiento:** el Referente verifica la activación efectiva de cada entidad y reporta a la DAJ para seguimiento técnico.

c) **Riesgo de deserción escolar**

Es preciso señalar que la atención del riesgo de deserción escolar no constituye una tipología de violencia directa sobre los NNA, por lo que la actuación de la Dirección de Acceso a la Justicia (DAJ), en estos casos, se enmarca en su rol de orientación, remisión y eliminación de barreras de acceso, sin sustituir las competencias de la Secretaría Distrital de Educación ni del ICBF.

1. **Ingreso y caracterización:** el CRI identifica si el riesgo de deserción está asociado a violencia intrafamiliar, trabajo infantil, situación de calle u otras vulneraciones de derechos. La tipología del caso determina la ruta a activar.
2. **Orientación jurídica:** el abogado facilitador orienta al acudiente sobre el derecho a la educación, los mecanismos de protección disponibles (acción de tutela, derecho de petición) y las rutas institucionales pertinentes.
3. **Remisión a Secretaría de Educación:** para casos de exclusión o barreras de acceso al sistema educativo, se remite a los equipos de la SED presentes en territorio.
4. **Remisión a ICBF:** cuando el riesgo de deserción está asociado a trabajo infantil, situación de calle o vulneración de derechos en el entorno familiar, se activa la ruta de restablecimiento de derechos con el Defensor de Familia.
5. **Articulación con Comisaría de Familia:** Si la deserción está vinculada a dinámicas de violencia intrafamiliar, se activa la remisión a Comisaría para medidas de protección que permitan restablecer las condiciones de acceso al sistema educativo.
6. **Seguimiento:** El Referente registra el caso y verifica la efectividad de la remisión.

**CUESTIONARIO SECRETARÍA DISTRITAL DE SEGURIDAD, CONVIVENCIA Y JUSTICIA:**

*1. "Sírvese informar el comportamiento de los delitos de alto impacto en Bogotá D.C. cuando la víctima sea niño, niña o adolescente (hurto a personas, violencia intrafamiliar, lesiones personales, hurto a residencias, delitos sexuales, hurto a comercio, hurto de motocicletas, hurto de automotores, extorsión, homicidio, secuestro y hurto a entidades financieras) durante las vigencias 2022, 2023, 2024, 2025 y 2026 con corte a la fecha.*

R. El Sistema de Información Estadístico, Delincuencial, Contravencional y Operativo (SIEDCO) de la Policía Nacional constituye la fuente principal de información utilizada por la Secretaría Distrital de Seguridad, Convivencia y Justicia (SDSCJ) para el seguimiento de los indicadores relacionados con seguridad en Bogotá. Sin embargo, es importante tener en cuenta los siguientes comentarios, que



aplican para todos los puntos que se responderán en esta petición, con fuente de información primaria de la Policía Nacional:

- La SDSCJ accede a esta información en calidad de usuario y no como administrador del sistema. cualquier inconsistencia en los datos es atribuible a la fuente primaria.
- Los delitos de hurto a comercio y hurto a entidades financieras, por su naturaleza, recaen sobre personas jurídicas, razón por la cual no registran información bajo el criterio de edad aplicado, ni en este numeral ni en los subsiguientes y por tal no es posible suministrar en las diferentes tablas estadísticas.
- Para los delitos de extorsión, hurto de automotores, hurto de motocicletas y hurto a residencias, los eventuales reportes de casos asociados a menores de edad puede obedecer a inconsistencias derivadas de la ausencia de cruce y validación de información entre la Policía Nacional y la Fiscalía General de la Nación, especialmente en lo relacionado con la correcta identificación de la edad de denunciantes o posibles víctimas, considerando que los bienes afectados pueden pertenecer tanto a personas naturales como jurídicas.

Además, para dar respuesta al presente y a los demás interrogantes en los que se solicita la cantidad de víctimas de diferentes conductas punibles cuya edad corresponda a menores de edad, se informa que se aplicó un filtro consistente en considerar registros con personas en edad menor o igual a 17 años y los delitos (hurto a personas, violencia intrafamiliar, lesiones personales, hurto a residencias, delitos sexuales, hurto de motocicletas, hurto de automotores, extorsión, homicidio y secuestro).

Indicado lo anterior, de acuerdo con los datos disponible del SIEDCO, en archivo Excel adjunto, se presenta la actividad delictiva registrada con víctimas menores de edad en la ciudad de Bogotá durante el período comprendido entre el 1 de enero y el 31 de diciembre de los años 2022-2025 y del 1 de enero al 31 de marzo de 2026 (datos preliminares<sup>2</sup>), teniendo en cuenta las siguientes variables:

- Delito
- Año

El análisis de las cifras de seguridad en la ciudad de Bogotá, en lo relacionado con víctimas menores de edad, se centra en el período 2022–2025, al ser comparables. En este contexto, se destaca que en el año 2022 se concentraron los niveles más bajos de criminalidad en la mayoría los delitos como se relaciona a continuación:

- **Hurto a personas:** el año 2022 registró el menor nivel con 1.526 víctimas, seguido del 2023 con 1.759 hurtos.
- **Violencia intrafamiliar:** el 2022 presentó el menor registro con 4.073 víctimas, seguido de 2023 con 6.337.
- **Lesiones personales:** el 2022 mostró el nivel más bajo con 1.853 víctimas, seguido de 2024 periodo que registró 1.869.
- **Hurto a residencias:** el 2024 registró la cifra más baja de 22 casos, seguido de 2022 con 23 afectados, en tanto que 2023 presentó el mayor nivel (47 hurtos).
- **Delitos sexuales:** se destaca que 2023 concentró el menor número de víctimas con 3.036. Para 2025 fueron 4.476 víctimas, se evidencia una reducción del 5% frente a 2024 (4.733).

<sup>2</sup> Las cifras de marzo de 2026 se encuentran en un proceso de actualización y estabilización en el transcurso de las dos semanas del mes siguiente, por lo tanto, es susceptible de variaciones.



- **Hurto de motocicletas:** presentó su nivel más bajo en 2022 con 3 casos, al igual que el hurto de automotores que fueron 2 casos. No obstante, es importante advertir posibles limitaciones en el registro, dado que, en algunos eventos, la víctima corresponde a personas jurídicas, lo cual puede incidir en la lectura de la información.
- **Extorsión:** el 2025 mostró una reducción de 28 reportes frente a 2024 de 38 equivalente a un -26%, retornando a niveles cercanos a 2023 que fueron 29.
- **Homicidios:** se observa que 2022 registró el menor nivel con 34 víctimas. Para 2025 se observa 37 víctimas. Se evidenció una reducción frente a 2024 (42) del -12%.
- **Secuestro:** continúa siendo un delito de baja ocurrencia; no obstante, el incremento observado en 2025 (9 casos) obedece principalmente a un cambio metodológico en la tipificación por parte de la Fiscalía General de la Nación, particularmente en hechos asociados a "paseo millonario", que anteriormente se registraban como hurto.

**2. "Sírvasse presentar dicha información de manera consolidada y comparable por año y tipo de delito, con base en las cifras oficiales que maneja la Secretaría de Seguridad a través del Observatorio de Seguridad, Convivencia y Justicia."**

R. De acuerdo con los datos disponible del SIEDCO, en archivo Excel adjunto, se presenta la actividad delictiva registrada en la ciudad de Bogotá, donde las víctimas son menores de edad, durante el período comprendido entre el 1 de enero y el 31 de diciembre de los años 2022-2025 y del 1 de enero al 31 de marzo de 2026 (datos preliminares) y del 1 de enero al 31 de marzo (2022-2026), teniendo en cuenta las siguientes variables:

- Delito
- Año

A continuación, se analizan los datos reportados en el primer trimestre de los años solicitados, tomando como referencia el 2026. Lo anterior, teniendo en cuenta que los resultados para los periodos completos fueron descritos en el numeral 1:

- **Hurto a personas:** el año 2022 registró el menor número de víctimas con 365 víctimas, seguido del 2024 con 385 hurtos; el reporte preliminar obtenido para el 2026 (449) muestra una reducción frente al mismo período del 2025.
- **Violencia intrafamiliar:** el 2023 presentó el menor registro (926 víctimas), seguido de 2022 con 954.
- **Lesiones personales:** el 2024 registró el nivel más bajo (340) heridos en el análisis del trimestre, seguido de 2025 período con 424 agredidos, mientras que 2026 si bien no reportó reducción frente al período anterior, si lo hace en comparación con lo registrado en el año 2022.
- **Hurto a residencias:** el 2024 registró la cifra más baja (2 casos), seguido de 2022 (7 afectados) igual comportamiento se reporta en lo corrido del 2026, en tanto que 2023 y 2025 presentan el mayor número de eventos (10 hurtos).
- **Delitos sexuales:** se destaca que en los datos consolidados durante el 2026 se concentró el menor número de víctimas (626). Para 2025 (1.029 casos) se evidencia una reducción del -39%.
- **Hurto de motocicletas:** presentó su nivel más bajo en 2022 (1 casos), al igual que el hurto de automotores (2 casos). No obstante, es importante advertir posibles limitaciones en el



registro, dado que en algunos eventos la víctima corresponde a personas jurídicas, lo cual puede incidir en la lectura de la información.

- **Extorsión:** el 2026 mostró una reducción (-2 casos) frente a 2025 (7) equivalente a un -29%.
- **Homicidios:** se destaca que en los datos consolidados durante el 2022 se concentró el menor número de víctimas (7), seguido del 2024 (8). En 2026 han ocurrido 10 víctimas, es decir que se evidencia una reducción del -17% (-2 víctimas) en comparación con lo presentado en el mismo período del 2025.

**3. “Sírvese desagregar la información anterior, en la medida en que repose en la entidad, por sexo, edad o rangos etarios (niñez y adolescencia) y localidad.”**

R. Teniendo en cuenta que, el SIEDCO es la fuente principal de esta Secretaría para el seguimiento de los indicadores de seguridad, convivencia y justicia, se precisa lo siguiente:

- Los datos por localidad están sujetos a actualización<sup>3</sup> por parte de Policía Nacional (administradora del SIEDCO) ya que se ha evidenciado un aumento en los registros que tienen el valor de “Sin localización” en esta variable, afectando su comparabilidad con periodos anteriores.
- La SDSCJ realiza los análisis delictivos por rangos de edad.

De acuerdo con los datos disponible del SIEDCO, en archivo Excel adjunto, **se presenta la actividad delictiva registrada en la ciudad de Bogotá, donde las víctimas son menores de edad, durante el período comprendido entre el 1 de enero y el 31 de diciembre de los años 2022-2025 y del 1 de enero al 31 de marzo de 2026 (datos preliminares), teniendo en cuenta que cada variable se encuentra cruzada con tipo de delito y año de ocurrencia de los hechos con las siguientes variables:**

- Sexo
- Rango vital
- Localidad

Con base en los datos consultado, se observa lo siguiente:

**POR SEXO DE LA VÍCTIMA:**

- En el hurto a personas: el promedio de víctimas femeninas menores de edad de un hurto en este período corresponde al 36.8%, mientras que el de los hombres es de 63.2%, con una distribución anual muy similar, no obstante, el 2024 es el período con el mayor número víctimas (762).
- Violencia intrafamiliar: el promedio de víctimas femeninas menores de edad agredidas, en este período corresponde al 51.6%, mientras que el de los hombres es de 48.4%, con una participación muy similar en los períodos analizados.
- Lesiones personales: el promedio de víctimas femeninas menores de edad heridas, en este período corresponde al 48.7%, mientras que el de los hombres es de 51.3%, con una distribución porcentual muy similar en los períodos analizados.

<sup>3</sup> En atención a la cantidad de registros que se encuentran en la variable “Cuadrante pendiente por asignar” los valores de cada localidad pueden cambiar una vez se realicen las actualizaciones en el sistema de información de la Policía Nacional.



- Hurto a residencias: el 2022 es el período con menos víctimas femeninas hurtadas (9), mientras que en los masculinos el 2024 con 8 hurtos es el período con menos registros.
- Delitos sexuales: el promedio de víctimas femeninas menores de edad violentadas, en este período corresponde al 80.9%, mientras que el de los hombres es de 19.2%, con una menor participación en el año 2024 (15.3%).
- Hurto de motocicletas: el 2023 (9.1%) es el período con menos aporte de víctimas femeninas de este delito, mientras que en los masculinos el 2022 (66.7%) es el período con la participación más baja.
- Hurto de automotores: en el año 2022 no se registraron casos con víctimas femeninas de esta conducta, mientras que el 2025 con 38.9% es el período más afectado.
- Extorsión: los valores más bajos se observan en mujeres en 2022 (6) y en 2025 (7), mientras que el mayor registro se presenta en hombres en 2024 y 2025 (21) respectivamente.
- Homicidios: los menores registros corresponden a mujeres en 2023 (3), 2025 (6) y 2022 (7) y los hombres fueron en 2022 (27) y 2024 (29), mientras que el mayor valor se presentó en hombres en 2023 (33).
- Secuestro: presenta valores mínimos en ambos sexos con múltiples registros en cero, y un máximo en hombres en 2025 (6).

#### **POR RANGO VITAL DE LA VÍCTIMA:**

- Hurto a personas: los menores registros se presentaron en infancia en 2023 y 2024 (125 casos en ambos), mientras que el mayor valor se concentró en adolescencia en 2025 (1.904).
- Violencia intrafamiliar: los menores niveles se observaron en adolescencia en 2022 (1.628) y 2023 (2.475), mientras que el mayor registro se presentó en infancia en 2025 (6.974).
- Lesiones personales: los menores valores corresponden a infancia en 2024 (249) y 2023 (257), mientras que el mayor nivel se presentó en adolescencia en 2025 (1.979).
- Hurto a residencias: presentó los valores más bajos en infancia en 2024 (4) y adolescencia en 2022 (11), mientras que el mayor registro se observó en adolescencia en 2023 (30).
- Delitos sexuales: los menores registros se ubicaron en infancia en 2023 (1.061) y 2022 (1.074), mientras que el mayor valor se presentó en adolescencia en 2024 (3.125).
- Hurto de motocicletas y hurto de automotores: están sujetos a una verificación toda vez que las edades tienen una revisión pendiente, que solo la fuente primaria de los datos podría obtener, realizando un cruce con la Fiscalía General de la Nación, en especial, por los registros que aparecen en personas menores de 12 años.
- Extorsión: los menores valores se presentaron en infancia en 2025 (2) y 2022 (3), mientras que el mayor registro se observó en adolescencia en 2024 (33).
- Homicidios: la menor cantidad de víctimas corresponden a infancia en 2023 (7) y 2025 (8), mientras que los mayores valores se presentaron en adolescencia en 2023, 2024 y 2025 (29 casos cada año).
- Secuestro: presentó valores mínimos en todos los rangos, con registros puntuales en adolescencia (máximo de 9 en 2025).

#### **POR LOCALIDAD:**

- Hurto a personas: la menor cantidad de víctimas se observaron en localidades como: La Candelaria (12 en 2022 y 17 en 2023) y Antonio Nariño (21 en 2022) y, mientras que los mayores niveles se concentraron en Suba (231 en 2023).



- Violencia intrafamiliar: la menor cantidad de víctimas se presentaron en La Candelaria (22 en 2023) y Teusaquillo (31 en 2022), en contraste con los mayores registros en Ciudad Bolívar (1.303 en 2023).
- Lesiones personales: los menores niveles se ubicaron en La Candelaria en 2024 (10), 2025 (11) y 2022 (14), mientras que los mayores valores se presentaron en Ciudad Bolívar (288 en 2023).
- Hurto a residencias: presentó los menores registros en varias localidades con valores cercanos a cero, mientras que los mayores niveles se observaron en Engativá (8 en 2023).
- Delitos sexuales: la menor cantidad de víctimas se presentaron en La Candelaria en 2022 (16), 2023 (17) y en 2025 (18), mientras que la mayor cantidad de agredidos fue Ciudad Bolívar (557 en 2024).
- Hurto de motocicletas: varias localidades reportaron 0 y 1 hurto en todos los años, sin embargo, las localidades que comparten la mayor cantidad de hurtos fueron Bosa (4 en 2025), Ciudad Bolívar (4 en 2023), en Engativá (4 en 2024), Kennedy (4 en 2024), Puente Aranda (4 en 2024) y Santa Fe (4 en 2024).
- Hurto de automotores: varias localidades reportan 0 y 1 hurto en todos los años; sin embargo, la localidad que reportó la mayor cantidad de hurtos es Kennedy (6 en 2024).
- Extorsión: los menores registros se evidenciaron en múltiples localidades con valores en cero, mientras que los mayores niveles se presentaron en Los Mártires (7 en 2024), Santa Fe (7 en 2025), Suba (7 en 2024) y Usaquén (7 en 2024).
- Homicidios: la menor cantidad de víctimas se presentaron en varias localidades con valores de 0 o 1 caso, mientras que la que reportó la mayor cantidad es Ciudad Bolívar (10 en 2023).
- Secuestro: presenta valores mínimos en la mayoría de las localidades, con registros esporádicos como en Bosa (6 en 2025).

**4. “*Sírvase informar la distribución temporal de estos delitos contra niños, niñas y adolescentes, indicando su comportamiento por mes, días de la semana y franjas horarias, conforme a la información utilizada por la Secretaría.*”**

R. De acuerdo con los datos disponible del SIEDCO, en archivo Excel adjunto, se presenta la actividad delictiva registrada en la ciudad de Bogotá, donde las víctimas son menores de edad, durante el período comprendido entre el 1 de enero y el 31 de diciembre de 2022-2025 y del 1 de enero al 31 de marzo de 2026 (marzo 2026 son datos preliminares), teniendo en cuenta que cada variable se encuentra cruzada con tipo de delito y año de ocurrencia de los hechos con las siguientes variables:

- Mes
- Día de la semana
- Rango del día

Con base en los datos consultado, se observa lo siguiente:

**POR MES DE OCURRENCIA:**

- Hurto a personas: los menores niveles se registraron en junio de 2022 (70 víctimas), seguido de mayo de 2022 (71) y diciembre de 2025 (72). En contraste, el valor más alto se presentó en agosto de 2025 (273).



- Violencia intrafamiliar: los registros más bajos corresponden a enero de 2022 (224), julio de 2022 (235) y enero de 2023 (263). No obstante, se evidencia que el mes con el valor más alto fue septiembre de 2025 (1.420).
- Lesiones personales: los menores valores se ubicaron en enero de 2024 (52), diciembre de 2025 (69) y enero de 2025 (82), mientras que el máximo se presentó en septiembre de 2025 (314).
- Hurto a residencias: se identificaron varios meses con valores mínimos, incluso con ausencia de registros como abril y julio de 2022, marzo de 2024 y febrero de 2025 (todos con 0 casos). Su punto más alto se observó en octubre de 2023 (9).
- Delitos sexuales: los menores registros se presentaron en diciembre de 2025 (96), diciembre de 2024 (122) y marzo de 2026 (125), mientras que el mayor nivel se alcanzó en agosto de 2024 (559).
- Hurto de motocicletas: presenta múltiples meses con valores en cero, especialmente en 2022 y 2023. Los máximos valores mensuales registraron 6 casos abril de 2023, agosto de 2024, marzo y septiembre de 2025.
- Hurto de automotores: mantiene un comportamiento marginal, con varios meses sin registros en el período analizado. El valor más alto se presentó en algunos períodos de 2023, 2025 y 2026 con 3 casos.
- Extorsión: los valores más bajos se observaron en varios meses de 2022 (0 casos), mientras que el punto más alto se registró en septiembre de 2024 (7 víctimas), seguido de una leve disminución en 2025.
- Homicidios: varios períodos no registraron víctimas de homicidio (noviembre de 2023, junio y septiembre de 2025), en tanto que el mes con más víctimas fue octubre de 2022 (9).
- Secuestro: presenta múltiples meses sin ocurrencia a lo largo de toda la serie, siendo su valor más alto en agosto de 2025 (6 casos)

#### **POR DÍA DE LA SEMANA:**

- Hurto a personas: los menores registros se concentraron los días domingo (131) en el 2022, (135) en el 2023 y 188 en el 2024. En contraste, el valor más alto se presentó en viernes de 2025 (385).
- Violencia intrafamiliar: los valores más bajos se observaron en sábado de 2022 (445), domingo de 2022 (514) y miércoles de 2022 (583), mientras que el mayor nivel se alcanzó en miércoles de 2025 (1.725).
- Lesiones personales: los menores registros corresponden a los días sábado (169) en el 2025, (190) en el 2024 y (193) en el 2022. Por su parte, el mayor valor se presentó en miércoles de 2025 (398).
- Hurto a residencias: presentó sus niveles más bajos en sábado de 2024 (1); con 2 hurtos tenemos lunes y domingo de 2022, domingo de 2023, miércoles de 2024, mientras que el mayor registro se observó en viernes de 2023 (10).
- Delitos sexuales: los menores valores se ubicaron en domingo de 2022 (259), sábado de 2022 (316) y domingo de 2023 (315), mientras que el mayor registro se presentó en jueves de 2024 (821).
- Hurto de motocicletas: presenta valores mínimos en múltiples días con registros en 0, especialmente en 2022 y 2023. El máximo se observó en jueves de 2024 (9) y martes de 2025 (9).



- Hurto de automotores: los menores valores corresponden a varios días sin registros o con 1 evento en el 2022 y 2024, mientras que el máximo de casos fue (5) hurtos los cuales se presentaron en varios días miércoles y jueves del 2023, viernes del 2024 y domingo del 2025.
- Extorsión: los niveles más bajos se evidenciaron en domingo de 2025 (0), lunes de 2022 (1) y sábado de 2022 (1), mientras que el mayor valor se registró en lunes de 2024 (8), sin mostrar una tendencia sostenida.
- Homicidios: los menores registros se presentaron en martes de 2022 (1), miércoles de 2022 (2), jueves de 2022 (2) y lunes del 2025 (2), mientras que los valores más altos se observaron en sábado de 2022 (11) y sábado de 2025 (11).
- Secuestro: presenta valores mínimos en la mayoría de días, con ausencia de registros en varios años, y un máximo puntual en martes de 2025 (8).

#### **POR RANGO DEL DÍA:**

- Hurto a personas: los menores registros se presentaron en la mañana de 2024 (257), madrugada de 2022 (274) y noche de 2022 (302), mientras que el mayor nivel se concentró en la noche de 2025 (908).
- Violencia intrafamiliar: mostró sus valores más bajos en la noche de 2022 (660), mañana de 2024 (981) y noche de 2023 (999), mientras que el mayor registro se presentó en la madrugada de 2024 (4.430) víctimas.
- Lesiones personales: los menores valores se ubicaron en la mañana de 2025 (322), mañana de 2023 (331) y madrugada de 2024 (380), mientras que el mayor nivel se registró en la noche de 2025 (713).
- Hurto a residencias: presentó sus menores registros en madrugada de 2024 (2), madrugada de 2022 (4) y noche de 2022 (5), mientras que los mayores valores se observaron en la mañana y tarde del 2023 (15) y en la noche de 2025 (15).
- Delitos sexuales: los menores niveles se presentaron en la noche de 2022 (496), noche de 2023 (547) y mañana de 2023 (607), mientras que el mayor registro se alcanzó en la tarde de 2024 (1.537).
- Hurto de motocicletas: muestra valores mínimos en varios rangos con registros en 0 y 1 especialmente en 2022. El máximo se presenta en la noche de 2025 (20).
- Hurto de automotores: los menores registros corresponden a varios rangos con valores en 0 y 1 especialmente en el 2022, mientras que el mayor nivel se presenta en la noche de 2023 (10).
- Extorsión: los menores valores se ubican en madrugada de 2022 (2) y noche de 2022, 2023 y 2024 (4) víctimas respectivamente, mientras que el mayor registro se presenta en la madrugada de 2024 (15).
- Homicidios: los menores registros se presentan en madrugada de 2024 (3), en la mañana de 2022 (4) y madrugada y mañana del 2025 (4) víctimas respectivamente, mientras que los valores más altos se concentran en la noche de 2024 (17).
- Secuestro: presenta valores mínimos en la mayoría de los rangos, con ausencia de registros en varios años, y un máximo puntual en la tarde de 2025 (7).

**5. “Sírvese indicar, para los delitos en los cuales aplique, la utilización de armas y su tipología, de acuerdo con la información disponible en el Observatorio.”**



R. De acuerdo con los datos disponible del SIEDCO, en archivo Excel adjunto, se presenta la actividad delictiva registrada en la ciudad de Bogotá, donde las víctimas son menores de edad, según arma empleada, durante el período comprendido entre el 1 de enero y el 31 de diciembre de los años 2022-2025 y del 1 de enero al 31 de marzo de 2026 (datos preliminares).

Con base en los datos consultados, se observa lo siguiente:

- Hurto a personas: la mayoría de las víctimas de hurto indicaron que al momento del hecho no se emplearon armas, sin embargo, en los eventos en que sí fueron constreñidas el arma blanca y el arma de fuego fueron los elementos más empleados.
- Violencia intrafamiliar, la mayoría de las víctimas de esta conducta indicaron que no se emplearon armas, sin embargo, en los eventos en que sí fueron agredidas con armas contundentes fueron las que reportan el mayor número de eventos.
- Lesiones personales: la mayoría de las personas agredidas no reportaron el arma con el cual sufrieron la lesión, sin embargo, las armas contundentes fueron los objetos más empleados para herir a los denunciantes.
- Hurto a residencias: la mayoría de las víctimas de hurtos indicaron que no se emplearon armas.
- Delitos sexuales: la mayoría de las víctimas de esta conducta indicaron que no se emplearon armas, sin embargo, en los eventos en que sí fueron constreñidas el arma blanca y las armas contundentes fueron las más empleadas.
- Hurto de motocicletas: llaves maestras, sin empleo de armas y armas de fuego fueron los mecanismos más reportados por los propietarios de las motocicletas al momento de ser víctimas del hurto.
- Hurto de automotores: llaves maestras y armas de fuego fueron los elementos más empleados para realizar los hurtos de automotores.
- Homicidios: las armas blancas y las armas de fuego fueron los elementos con los cuales se les ha quitado la vida a los menores de edad.

**6. “Sírvese informar cuáles son las localidades, franjas horarias y grupos de edad con mayor afectación de niños, niñas y adolescentes en delitos de alto impacto durante el periodo solicitado.”**

R. De acuerdo con los datos disponible del SIEDCO, en archivo Excel adjunto, se presenta la actividad delictiva registrada en la ciudad de Bogotá, donde las víctimas son menores de edad, durante el período comprendido entre el 1 de enero y el 31 de diciembre de los años 2022-2025 y del 1 de enero al 31 de marzo de 2026 (datos preliminares), teniendo en cuenta que cada variable se encuentra cruzada con tipo de delito y año de ocurrencia de los hechos con las siguientes variables:

- Localidad
- Rango del día
- Rango vital

Con base en los datos consultados, se observa lo siguiente:



**POR LOCALIDAD:**

- Hurto a personas: la menor cantidad de víctimas se reportaron en localidades como La Candelaria (12 en 2022 y 17 en 2023) y Antonio Nariño (21 en 2022), mientras que los mayores niveles se concentraron en Suba (231 en 2023).
- Violencia intrafamiliar: la menor cantidad de víctimas se presentaron en La Candelaria (22 en 2023) y Teusaquillo (31 en 2022), en contraste, los mayores registros se encontraron en Ciudad Bolívar (1.303 en 2023).
- Lesiones personales: los menores valores se ubicaron en La Candelaria en 2024 (10), 2025 (11) y 2022 (14), mientras que los mayores, se dieron en Ciudad Bolívar (288 en 2023).
- Hurto a residencias: presentó los menores registros en varias localidades con valores cercanos a cero, mientras que los mayores niveles se observaron en Engativá (8 en 2023).
- Delitos sexuales: la menor cantidad de víctimas se presentaron en La Candelaria en 2022 (16), 2023 (17) y en 2025 (18), mientras que la mayor cantidad de agredidos fue Ciudad Bolívar (557 en 2024).
- Hurto de motocicletas: varias localidades reportaron 0 y 1 hurto en todos los años, sin embargo, las localidades que comparten la mayor cantidad de hurtos fueron Bosa (4 en 2025), Ciudad Bolívar (4 en 2023), en Engativá (4 en 2024), Kennedy (4 en 2024), Puente Aranda (4 en 2024) y Santa Fe (4 en 2024).
- Hurto de automotores: varias localidades reportaron 0 y 1 hurto en todos los años, sin embargo, la localidad que reportó la mayor cantidad de hurtos fue Kennedy (6 en 2024).
- Extorsión: los menores registros se evidenciaron en múltiples localidades con valores en cero, mientras que los mayores niveles se presentaron en Los Mártires (7 en 2024), Santa Fe (7 en 2025), Suba (7 en 2024) y Usaquén (7 en 2024).
- Homicidios: la menor cantidad de víctimas se presentaron en varias localidades con valores de 0 o 1 caso, mientras que la que reportó la mayor cantidad fue Ciudad Bolívar (10 en 2023).
- Secuestro: presentó valores mínimos en la mayoría de las localidades, con registros esporádicos como en Bosa (6 en 2025).

**POR RANGO DEL DÍA:**

- Hurto a personas: los menores registros se presentaron en la mañana de 2024 (257), madrugada de 2022 (274) y noche de 2022 (302), mientras que el mayor nivel se concentró en la noche de 2025 (908).
- Violencia intrafamiliar: mostró sus valores más bajos en la noche de 2022 (660), mañana de 2024 (981) y noche de 2023 (999), mientras que el mayor registro se presentó en la madrugada de 2024 (4.430) víctimas.
- Lesiones personales: los menores valores se ubicaron en la mañana de 2025 (322), mañana de 2023 (331) y madrugada de 2024 (380), mientras que el mayor nivel se registró en la noche de 2025 (713).
- Hurto a residencias: presentó sus menores registros en madrugada de 2024 (2), madrugada de 2022 (4) y noche de 2022 (5), mientras que los mayores valores se observaron en la mañana y tarde del 2023 (15) y en la noche de 2025 (15).
- Delitos sexuales: los menores niveles se presentaron en la noche de 2022 (496), noche de 2023 (547) y mañana de 2023 (607), mientras que el mayor registro se alcanzó en la tarde de 2024 (1.537).



- Hurto de motocicletas: mostró valores mínimos en varios rangos con registros en 0 y 1 especialmente en 2022. El máximo se presentó en la noche de 2025 (20).
- Hurto de automotores: los menores registros corresponden a varios rangos con valores en 0 y 1 especialmente en el 2022, mientras que el mayor nivel se presentó en la noche de 2023 (10).
- Extorsión: los menores valores se ubicaron en madrugada de 2022 (2) y noche de 2022, 2023 y 2024 (4) víctimas respectivamente, mientras que el mayor registro se presentó en la madrugada de 2024 (15).
- Homicidios: los menores registros se presentaron en madrugada de 2024 (3), en la mañana de 2022 (4) y madrugada y mañana del 2025 (4) víctimas respectivamente, mientras que los valores más altos se concentraron en la noche de 2024 (17).
- Secuestro: presentó valores mínimos en la mayoría de rangos, con ausencia de registros en varios años, y un máximo puntual en la tarde de 2025 (7).

#### **POR RANGO VITAL DE LA VÍCTIMA:**

- Hurto a personas: los menores registros se presentaron en infancia en 2023 y 2024 (125 casos en ambos), mientras que el mayor valor se concentró en adolescencia en 2025 (1.904).
- Violencia intrafamiliar: los menores niveles se observaron en adolescencia en 2022 (1.628) y 2023 (2.475), mientras que el mayor registro se presentó en infancia en 2025 (6.974).
- Lesiones personales: los menores valores correspondieron a infancia en 2024 (249) y 2023 (257), mientras que el mayor nivel se presentó en adolescencia en 2025 (1.979).
- Hurto a residencias: presentó los valores más bajos en infancia en 2024 (4) y adolescencia en 2022 (11), mientras que el mayor registro se observó en adolescencia en 2023 (30).
- Delitos sexuales: los menores registros se ubicaron en infancia en 2023 (1.061) y 2022 (1.074), mientras que el mayor valor se presentó en adolescencia en 2024 (3.125).
- Hurto de motocicletas y hurto de automotores: están sujetos a una verificación toda vez que las edades tienen una revisión pendiente, que solo la fuente primaria de los datos podría obtener, realizando un cruce con la Fiscalía General de la Nación, en especial, por los registros que aparecen en personas menores de 12 años.
- Extorsión: los menores valores se presentaron en infancia en 2025 (2) y 2022 (3), mientras que el mayor registro se observó en adolescencia en 2024 (33).
- Homicidios: la menor cantidad de víctimas correspondieron a infancia en 2023 (7) y 2025 (8), mientras que los mayores valores se presentaron en adolescencia en 2023, 2024 y 2025 (29 casos cada año).
- Secuestro: presentó valores mínimos en todos los rangos, con registros puntuales en adolescencia (máximo de 9 en 2025).

#### **7. “Sírvese indicar los principales patrones o tendencias identificados por el Observatorio de Seguridad en relación con la victimización de niños, niñas y adolescentes en Bogotá.”**

R. La SDSCJ, al no tener acceso a todas las investigaciones penales, no puede precisar patrón de identificación. Sin embargo, con base en los datos disponibles se realiza la caracterización de tendencias y patrones delictivos, los cuales se relacionan en el análisis de las respuestas a los numerales 2, 3, 4, 5 y 6.



8. *“Sírvese informar el número de capturas asociadas a delitos de alto impacto en los que la víctima sea menor de edad durante el periodo 2022–2026, con base en la información que utiliza la Secretaría”.*

9. *“Sírvese presentar la relación entre el número de hechos y el número de capturas, así como los principales indicadores que utiliza la entidad para medir resultados en estos delitos”.*

**R. Numerales 8 y 9.** La Secretaría Distrital de Seguridad, Convivencia y Justicia (SDSCJ), en su calidad de usuario y no administradora del SIEDCO de la Policía Nacional, no cuenta con acceso a la totalidad de variables ni con la posibilidad de realizar cruces de información a nivel de registro individual.

En este sentido, no es posible consolidar información que relacione de manera directa el número de capturas o aprehensiones con los delitos de alto impacto en los cuales las víctimas sean menores de edad, ni establecer la relación entre el número de hechos y el número de capturas para estos casos específicos.

En virtud de lo anterior y de conformidad con lo establecido en el artículo 21 de la ley 1755 de 2015, hemos dado traslado a la Policía Metropolitana de Bogotá, para que en el marco de sus competencias le brinde respuesta de fondo.

10. *“Sírvese indicar la metodología, fuentes de información y definiciones operativas que utiliza la Secretaría para la medición y análisis de los delitos de alto impacto contra niños, niñas y adolescentes.”*

**R.** Se informa que la SDSCJ realiza seguimiento permanente al comportamiento de los principales indicadores de seguridad, convivencia y justicia a nivel territorial.

Para el análisis de los delitos de alto impacto contra niños, niñas y adolescentes (NNA), se emplea como fuente principal el Sistema de Información Estadístico, Delincuencial, Contravencional y Operativo (SIEDCO) de la Policía Nacional. A partir de esta información, se identifican y analizan los registros en los cuales la víctima corresponde a este grupo poblacional, con el fin de apoyar la toma de decisiones y la focalización de estrategias interinstitucionales.

En cuanto a la metodología, esta se fundamenta en el filtrado de los registros delictivos según el rango etario de las víctimas, conforme a las variables disponibles en el sistema. Las definiciones operativas de los delitos corresponden a las tipologías establecidas en el SIEDCO por la Policía Nacional.

Es importante precisar que la SDSCJ accede a esta información en calidad de usuario y no como administradora del sistema, por lo cual el análisis depende de la calidad, cobertura y oportunidad de los datos registrados por la Policía Nacional.

11. *“Sírvese informar las principales limitaciones, subregistros o ajustes que puedan afectar la lectura de las cifras reportadas.”*

**R.** Se reitera que la fuente de información que utiliza la SDSCJ para el seguimiento de la actividad delictiva, es el SIEDCO de la Policía Nacional, sobre el acceso y disposición de la información empleada por esta Secretaría es importante indicar lo siguiente:



- **Limitación:** al ser usuarios y no administradores del SIEDCO de la Policía Nacional, y recibir archivos en formato Excel preestablecidos, no permite realizar cruces de información de todas las variables que contiene dicho sistema. Esta plataforma está enlazada con el SPOA de la Fiscalía General de la Nación, lo que implica hacer coordinaciones con entidades de orden nacional y que afectarían procesos de recolección y extracción en sistemas donde, como se indicó, no hay subordinación.
- **Subregistro:** el sistema SIEDCO, al depender de la voluntad de denunciar de las personas víctimas de un delito, manejan un porcentaje de subregistro, entre la ocurrencia de hechos y las denuncias.
- Se precisa que, el registro de la información sobre homicidio tiene una condición especial. Cuando se registra una muerte violenta, el Estado a través de la Fiscalía General de la Nación y sus policías judiciales (CTI y SIJIN - DIJIN) da apertura a la investigación de oficio. Igualmente, si una persona lesionada fallece al día siguiente o durante el tiempo de consolidación de las cifras delictivas, la noticia criminal se ajuste y se contabiliza el hecho no desde el fallecimiento sino desde cuando ocurre la agresión. Sin embargo, por cambios metodológicos implementados de acuerdo con la manera en que ocurren los hechos, al material probatorio aportado y al análisis que el Fiscal asignado al caso registre en el SPOA, la muerte violenta puede ser contabilizada o no (no se contabilizan las muertes en procedimiento de la fuerza pública, legítima defensa, homicidios preterintencionales y algunas muertes accidentales), lo que hace que las cifras puedan tener variaciones conforme avanzan las investigaciones penales.
- **Rezagos:** la información delictiva en este sistema se contabiliza por la fecha del hecho y no por la fecha de la denuncia o querrela. Dicho esto, en atención a que la consolidación de datos de criminalidad o delitos dependen en la mayoría de eventos de la voluntad de las víctimas de acudir a las autoridades competentes “Fiscalía” o “Policía” para poner en conocimiento a través de denuncias o querrelas, los hechos de los cuales fueron víctimas o tuvieron conocimiento, es preciso señalar que éstos actúen en la mayoría de las ocasiones no son inmediatas, pueden tardar varios días incluso meses, toda vez, que se tiene hasta seis (6) meses para instaurar las querrelas ante las autoridades competentes y en otros delitos se tiene un tiempo mayor para activar el aparato judicial de acuerdo a lo estipulado en la Ley 906 del 2004 Código de Procedimiento Penal en Colombia.
- **Ajustes posteriores:** como se ha indicado, la SDSCJ no es administradora del SIEDCO de la Policía Nacional. Los datos pueden ser ajustados por los usuarios administradores de dicha entidad estatal, con los permisos otorgados por la Fiscalía General de la Nación, para poder acceder a la información registrada en las noticias criminales contenidas en el SPOA, quienes al corroborar y validar pueden ajustar, cambiar, modificar, eliminar datos que no correspondan.
- **Cambios metodológicos:** las bases oficiales de victimización han tenido varios ajustes o cambios en la forma de consolidar la información delictiva por parte de la entidad fuente de la información (PONAL), propietaria y administradora del sistema de información, quien ha dispuesto algunos de los cambios en el siguiente link <https://www.policia.gov.co/documentos-grupo-informacion-criminalidad>.

**12. “Sírvese informar qué planes, programas, proyectos o estrategias ha implementado la Secretaría de Seguridad orientados a la prevención, atención o reducción de delitos de alto impacto que afectan a niños, niñas y adolescentes en el periodo 2022–2026”**



R. La SDSCJ participa en la actual Política Pública Distrital de Primera Infancia, Infancia y Adolescencia, 2023-2033 (PPDPIIA) liderada por la Secretaría Distrital de Integración Social, en la cual tiene a su cargo la ejecución de seis (6) productos:

1.1.3. Servicio de atención a personas (víctimas, ofensores e integrantes de sus sistemas familiares o redes de apoyo) vinculadas a los casos que remiten las autoridades del SRPA a los programas y estrategias de la Dirección de Responsabilidad Penal Adolescente.

1.1.4. Implementación de acciones orientadas a prevenir la vinculación y utilización de adolescentes y jóvenes en el delito.

1.1.5. Jornadas pedagógicas con los NNA al interior de los colegios sobre tres ejes temáticos; Prevención del hurto, prevención e identificación de vulneraciones por condiciones de género, prevención e identificación de instrumentalización y ESCNNA).

3.1.5 Direccionamiento de acciones interinstitucionales para el control del delito que propendan por entornos más seguros para la garantía de derechos de NNA.

1.4.8. Planes Integrales Restaurativos de víctimas y ofensores atendidos en el Programa para la Atención y Prevención de la Agresión Sexual PASOS cumplidos.

1.4.9. NNAJ vinculados Programa Distrital de Prevención de la Vinculación y Utilización de Adolescentes y Jóvenes en el Delito desde el componente de prevención de conductas de riesgo de carácter sexual.

De otra parte, la SDSCJ implementa el Plan Integral de Seguridad, Convivencia Ciudadana y Justicia (PISCCJ) 2024-2027, que se estructura en tres estrategias: Seguridad, Convivencia y Justicia, cada estrategia cuenta con varias líneas estratégicas que la desarrollan.

En la estrategia de Seguridad, línea estratégica “Ciudadanías Seguras”, se realizan planes para mitigar factores de riesgo que favorecen la ocurrencia de violencias y delitos, entre esos planes hay uno específico para Niños, Niñas y Adolescentes que ha consolidado su impacto mediante la ejecución de diferentes acciones, como: durante el año 2025, se realizaron 89 encuentros ciudadanos y espacios de cualificación técnica junto con 15 instancias de formación y articulación con diferentes actores del sector público. En el componente de búsqueda activa y control territorial, se reportaron 149 recorridos de intervención contra flagelos como la mendicidad ajena, el trabajo infantil, la trata y la ESCNNA, además de 397 actividades de control preventivo en entornos educativos para combatir el microtráfico y otros delitos que vulneran a los menores de edad, .

Sumado a lo anterior, en la estrategia de Justicia del PISCCJ, línea estratégica “Mujeres Vivas, Comunidades Seguras”, se tiene entre sus acciones ampliar la cobertura y mejorar la efectividad del Protocolo de atención a NNA víctimas de violencia sexual, incluyendo el enfoque restaurativo. Este protocolo está orientado a garantizar el amparo integral de derechos y la provisión de respuestas oportunas, efectivas y articuladas frente a las necesidades de acceso a la justicia de niñas, niños y adolescentes. Se incorporan los enfoques de derechos, diferencial, de género, territorial y de protección integral, y establece lineamientos para la orientación, atención, remisión y articulación interinstitucional, con el fin de asegurar una atención adecuada, especializada y centrada en el interés superior del niño, niña y adolescente.



Respecto al año 2022, no se describen acciones sobre la Política de Infancia y Adolescencia porque en este año se encontraba en reformulación.

Las acciones que se desarrollan en el marco del Plan de Seguridad y Convivencia para Niñas, Niños y Adolescentes se describen a continuación:

### **1. Línea estratégica “Ciudadanías Seguras”: Plan de Seguridad y Convivencia para Niñas, Niños y Adolescentes**

El Plan de Seguridad y Convivencia para Niñas, Niños y Adolescentes acciones de prevención y anticipación de violencias y delitos en los territorios del distrito, dirigidas a aportar al goce efectivo de los derechos de los niños, las niñas y los adolescentes (NNA). El propósito es promover la construcción de entornos seguros, pacíficos y protectores para niñas, niños y adolescentes mediante la transformación de normas sociales y comportamientos individuales, así como prevenir y anticipar factores de riesgo asociados a la ocurrencia de hechos violentos y delictivos en Bogotá D.C. como contribución al disfrute de los derechos de la infancia en la ciudad.

En ese contexto, la SDSCJ, por medio de su Dirección de Prevención y Cultura Ciudadana, realiza las siguientes actividades preventivas, dirigidas particularmente a la población infante y adolescente:

#### **a. Actividades pedagógicas con los NNA al interior de los colegios**

Las actividades pedagógicas con los NNA al interior de los colegios son espacios de formación donde se emplean metodologías vivenciales, prácticas y pedagógicas dirigidas a esa población y a otros participantes de la comunidad educativa, cuyo objetivo es orientar sobre los diversos riesgos, delitos y problemáticas que pueden convertir a las infancias en potenciales víctimas de violencias u ofensores.

Por medio de estas actividades formativas, los participantes adquieren herramientas para identificar los determinantes sociales que los sitúan en contextos de vulnerabilidad frente a las violencias. Los temas de abordaje son:

- Prevención de la violencia en el ámbito Intrafamiliar
- Prevención de la violencia sexual infantil
- Prevención de delitos Informáticos
- Prevención de la explotación sexual y comercial de niños, niñas y adolescentes.
- Prevención de la trata de personas
- Prevención del reclutamiento, uso y utilización de NNA por grupos organizados al margen de la ley.
- Promoción en resolución de conflictos

Estas actividades se realizan en colegios públicos y privados, centros universitarios, técnicos, tecnológicos y de atención social complementaria a la primera infancia, en el marco de la estrategia distrital denominada *Entornos Inspiradores*, de la Secretaría Distrital de Educación. Para tal efecto, se focalizan zonas caracterizadas por la Defensoría del Pueblo en el marco de las Alertas Tempranas No. 004/2024, 005/22 y 010/2021, como escenarios de riesgo para las infancias en la ciudad.



b. Jornadas de búsqueda activa asociadas a la explotación sexual comercial de Niños, Niñas y Adolescentes – ESCNNA y la trata de personas

Las jornadas de búsqueda activa asociadas a la explotación sexual comercial de Niños, Niñas y Adolescentes – ESCNNA y la trata de personas tienen el objetivo de reconocer y fortalecer los entornos que protejan a las niñas, niños y adolescentes de esos fenómenos delictivos y, por esa vía, de contribuir a la garantía de sus derechos.

Se trata de recorridos realizados de manera articulada entre representantes de varias entidades de orden local, distrital y nacional, como: la Secretaría Distrital de Seguridad, Convivencia y Justicia; la Secretaría Distrital de Gobierno; la Secretaría Distrital de Educación; la Secretaría Distrital de Integración Social; la Secretaría Distrital de la Mujer; la Personería de Bogotá; el Instituto Colombiano de Bienestar Familiar (ICBF); el Instituto Distrital para la Protección de la Niñez y la Juventud (IDIPRON); el Grupo de Infancia y Adolescencia – GINAD de la Policía Nacional; Migración Colombia, y la Fiscalía General de la Nación, con su Programa *Futuro Colombia*. Generalmente se realizan en zonas críticas asociadas los fenómenos de violencia sexual y de captación de NNA para la comisión de delitos, que han sido identificadas en los documentos de Alertas Tempranas de la Defensoría del Pueblo y mapeadas por el Sistema de Información Estadístico, Delincuencial, Contravencional y Operativo de la Policía Nacional – SIEDCO.

Los lugares de ejecución de las jornadas son, principalmente, los terminales de transporte terrestre y aéreo, hoteles, moteles, hostales, *pagadarios*, zonas de lenocinio, zonas de rumba, plazas de mercado, zonas de establecimientos comercio y zonas periféricas de la ciudad.

Durante cada recorrido, se aborda individualmente a las personas para preguntarles sobre la percepción o conocimiento que tienen de dichos fenómenos. Además, las entidades brindan información a la ciudadanía sobre las modalidades de los delitos, los factores de riesgo, los *tips* de autocuidado y las rutas de atención. En los casos identificados con vulneración de derechos, el asunto se pone en conocimiento del ICBF para que realice el proceso de restablecimiento de derechos, de ser necesario.

c. Jornadas de búsqueda activa asociadas a la mendicidad ajena, trabajo infantil y acompañamiento laboral

Las jornadas de búsqueda activa contra la mendicidad, trabajo infantil y alta permanencia en calle se realizan en zonas críticas de la ciudad para orientar a las familias en situación mendicidad y de vulnerabilidad extrema sobre los riesgos a los que están expuestos los menores cuando están en ese tipo de actividades y entornos.

Se trata de recorridos realizados de manera articulada entre representantes de la Secretaría Distrital de Seguridad, Convivencia y Justicia; la Secretaría Distrital de Integración Social; la Secretaría Distrital de Educación; la Secretaría Distrital de Salud; y la Secretaría Distrital de Gobierno; el Instituto Colombiano de Bienestar Familiar (ICBF); la Personería de Bogotá; TRANSMILENIO S.A; el Instituto Distrital para la Protección de la Niñez y la Juventud (IDIPRON) y el Grupo de Infancia y Adolescencia de la Policía Nacional. Estas entidades orientan a las familias, a las que explican los riesgos a los que se encuentran los menores, tanto en actividades de mendicidad, como de acompañamiento laboral y de vinculación laboral. También exponen la oferta de servicios sociales, de salud y educación existentes en el distrito y, en los casos identificados con vulneración de derechos, ponen



en conocimiento del ICBF el asunto para que se realice el proceso de restablecimiento de derechos, de ser necesario. Se trata, entonces, de un escenario de corresponsabilidad institucional de aporte al ejercicio de los derechos de la NNA.

Los lugares de ejecución de las jornadas son principalmente, las plazas de mercado, las zonas de establecimientos de comercio, el sistema de transporte de TransMilenio, las terminales de transporte y los entornos de centros comerciales.

Las acciones diseñadas y ejecutadas por la SDSCJ se miden anualmente conforme a los indicadores de impacto y cada periodo se fijan criterios territoriales de priorización, que obedece a la acción interinstitucional para establecer prioridades de acción frente a determinados factores de riesgo para las infancias y las juventudes.

**13. “Sírvese indicar, de manera general, los objetivos, población objetivo y cobertura territorial de dichos planes, programas o proyectos”.**

**R.** El objetivo general del Plan Integral de Seguridad, Convivencia Ciudadana y Justicia (PISSCJ) 2024 – 2027, para Niñas, Niños y Adolescentes es fortalecer entornos seguros, pacíficos y protectores para niñas, niños y adolescentes, mediante la transformación de normas sociales y comportamientos individuales que posibiliten prevenir y anticipar factores de riesgo asociados a la ocurrencia de hechos violentos y delictivos, faciliten alternativas para la gestión de conflictividades y contribuyan al disfrute de los derechos de las infancias en la ciudad.

Los objetivos específicos del plan son: (i) contribuir en el análisis de factores de riesgo que influyen en la ocurrencia de hechos de violencias y delitos contra las niñas, niños y adolescentes en la ciudad y ponen en riesgo su bienestar y seguridad; (ii) orientar a las niñas, niños, adolescentes, familias y comunidades en el disfrute de los derechos de las infancias y adolescencias, la gestión de conflictividades y mecanismos de prevención de violencias y delitos en su contra; (iii) articular servicios intersectoriales de orden local, distrital, nacional, sector privado y la ciudadanía en favor de la complementariedad de acciones estratégicas que aporten a la prevención, protección y/o control de violencias o delitos contra niñas, niños y adolescentes y a la transformación de entornos problemáticos; y (iv) formar a equipos territoriales sobre los derechos de las infancias y adolescencias, violencias y delitos a los que están expuestos y mecanismos de prevención para contrarrestar situaciones de amenaza o vulneración de derechos.

La cobertura de las acciones desarrolladas en el marco del PISCCJ para Niñas, Niños y Adolescentes es de carácter distrital, con presencia en las veinte (20) localidades de Bogotá, a través de intervenciones en instituciones educativas y entornos priorizados, conforme a los requerimientos identificados y la articulación interinstitucional. A continuación, se indica la cobertura territorial de las actividades enmarcadas en el plan:

- a. Las actividades pedagógicas con los NNA al interior de los colegios del Plan de Seguridad y Convivencia para Niñas, Niños y Adolescentes, va dirigido a la comunidad educativa, con prioridad en los entornos escolares de las localidades de San Cristóbal en tres (3), en seis (6) colegios en Usme, en cinco (5) centros educativos de Bosa, en cinco (5) colegios de Kennedy, en seis (6) entornos escolares de Engativá, en Suba en seis (6) instituciones educativas y en Ciudad Bolívar en cuatro (4) entornos escolares, la focalización territorial es



elaborada por la estrategia distrital denominada Entornos Inspiradores, de la Secretaría de Educación Distrital (SED).

- b. Las jornadas de búsqueda activa asociadas a la explotación sexual comercial de Niños, Niñas y Adolescentes – ESCNNA y la trata de personas se realizan en zonas concurridas, comerciales y zonas periféricas de la ciudad.
- c. Las jornadas de búsqueda activa asociadas a la mendicidad ajena, trabajo infantil.

Finalmente, es importante señalar que la focalización de acciones de actividades en los colegios, se lleva a cabo teniendo en cuenta principalmente la caracterización de zonas realizada por la Defensoría del Pueblo en el marco de los informes de Alertas Tempranas No. 004/2024, 005/22 y 010/2021, como escenarios de riesgo para las infancias en la ciudad.

Respecto a las acciones en el marco de acceso a la justicia:

- **Objetivo:** brindar orientación y atención interinstitucional e interdisciplinaria a NNA víctimas de violencias que acuden a las Casas de Justicia, contribuyendo a eliminar barreras de acceso a la justicia
- **Población objetivo:** niñas, niños y adolescentes víctimas de violencias
- **Cobertura:** 16 Casas de Justicia en el Distrito Capital. Esta cobertura garantiza presencia territorial en 14 localidades y operación continua mediante esquemas presenciales, móviles y articulación interinstitucional
- **Articulación intersectorial:** la ruta involucra a 8 entidades (ICBF, FGN, Medicina Legal, SDSCJ, SDS, SDIS, SED, SDMujer), con funciones y competencias diferenciadas claramente definidas en el protocolo.

**14. “Sírvese informar las metas y principales resultados alcanzados por estos planes, programas o proyectos, así como su nivel de cumplimiento en el periodo solicitado”.**

R. En archivo Excel adjunto, se presentan los datos de metas y avances sobre los productos en la Política Pública de Infancia y Adolescencia y con los avances en las metas de las líneas estratégicas relacionadas al PISCCJ 2024 – 2027. En este, se precisa que en la pestaña relativa a la PDPPIA se incorporan 6 productos, de los cuales, dos fueron incluidos a partir del año 2025 (1.4.8 y 1.4.9), por lo cual para estos no se presenta reporte en los años 2024 y 2023.

De otra parte, en la tabla 1, a continuación, se presentan metas y resultados de la ejecución del PISCCJ para Niños, Niñas y Adolescentes, advirtiéndose que en la Dirección de Prevención y Cultura Ciudadana reposan registros, desde el 2024 hasta la actualidad:

Tabla 1. Metas y principales resultados del PISCCJ para NNA

a) Período de ejecución:	Desde julio del 2024 hasta marzo del 2026
b) Territorio intervenido:	Generalmente, entornos educativos, parques, plazas, terminales de transporte, hoteles, zonas de rumba, entre otras. Los entornos educativos (colegios) se focalizan cada año.
c) Población objetivo:	NNA y cuidadores.
d) Resultados e indicadores disponibles:	Durante 2024, se obtuvieron los siguientes resultados:



	<ul style="list-style-type: none"> <li>• El 100% de la meta propuesta de dinamizar 601 actividades de control en entornos educativos donde se presume la ocurrencia de delitos como el tráfico de drogas y otros que afecten a NNA.</li> <li>• El 100% de la meta propuesta de 94 informes sobre factores de riesgo y factores protectores presentes en los entornos escolares.</li> <li>• El 100% de la meta de cinco (5) jornadas de tejido social para contrarrestar el reclutamiento, utilización, uso y violencia sexual en contra de niños, niñas y adolescentes.</li> <li>• El 100% de la meta de 29 jornadas para prevenir la mendicidad ajena, trabajo infantil y acompañamiento laboral de NNA.</li> <li>• El 100% de la meta de 15 lecturas territoriales por la niñez.</li> <li>• El 100% de la meta de 29 recorridos en escenarios de potencial captación para la explotación sexual y comercial de Niñas, Niños y Adolescentes y trata de personas.</li> </ul> <p>Durante 2025, se obtuvieron los siguientes resultados:</p> <ul style="list-style-type: none"> <li>• El 100% de la meta propuesta de 9 espacios de cualificación para el sector público en prevención de violencias y delitos contra NNA;</li> <li>• El 121% de la meta de 52 encuentros con la ciudadanía para la identificación de factores de riesgos, violencias y delitos contra NNA.</li> <li>• El 100% de la meta de un (1) encuentro de experiencias e iniciativas estudiantiles para la identificación de factores de riesgo, la prevención de violencias, delitos y comportamientos contrarios a la convivencia que los afectan.</li> <li>• El 67% de la meta de tres (3) jornadas de articulación multiactor para la prevención del reclutamiento, utilización, uso y violencia sexual en contra de NNA.</li> <li>• El 144% de la meta de 57 recorridos de identificación e intervención frente a la mendicidad ajena, trabajo infantil, explotación sexual y comercial y trata de personas que afectan a NNA.</li> </ul> <p>Para 2026 se prevé el desarrollo de las siguientes actividades, que atienden a la meta del Plan Distrital de Desarrollo de "Implementar un (1) plan para la prevención y mitigación de factores de riesgo que favorecen la ocurrencia de violencias y delitos contra poblaciones vulnerables, que incorpore acciones para combatir el microtráfico en entornos escolares del distrito":</p> <ul style="list-style-type: none"> <li>• 15 espacios de cualificación para aliados estratégicos en prevención de violencias y delitos contra niñas, niños y adolescentes;</li> <li>• 65 actividades pedagógicas sobre prevención de violencias y delitos contra NNA en entornos educativos;</li> </ul>
--	---



	<ul style="list-style-type: none"> <li>• 23 jornadas de fortalecimiento de capacidades comunitarias para la protección corresponsable de las infancias;</li> <li>• 56 recorridos de identificación e intervención frente a la mendicidad ajena, trabajo infantil ESCNNA y trata de personas;</li> <li>• 15 recorridos de identificación temprana de riesgos que favorezcan la instrumentalización de NNA.</li> </ul>
--	--

Fuente: Elaboración propia de la DPCC con base en archivos internos y en el Sistema de Información Progressus.  
14/04/2026

Asimismo, de acuerdo con datos de SIDIJUS:

- Más de 147.000 atenciones en Casas de Justicia acumuladas (2024–2025).
- El protocolo niñas, niños y adolescentes se implementó progresivamente en 7 Casas desde 2024 y se ha venido expandiendo a las 16 Casas de Justicia.
- En el marco anterior, se han realizado un total de 2.507 atenciones CRI a niños, niñas y adolescentes entre 2024 y primer trimestre de 2026, correspondiendo a los siguientes porcentajes sobre este total: 56% (2024), 30% (2025) y 14% (2026)

La tendencia de atenciones confirma la apropiación institucional del protocolo y la consolidación del CRI como mecanismo de identificación y canalización de casos.

Estos resultados evidencian un incremento en la capacidad de respuesta institucional y en la detección de casos, particularmente en violencias intrafamiliares donde los NNA son población indirectamente afectada. De otro lado, la expansión progresiva de la guía de atención a NNA refleja un proceso de institucionalización de la atención especializada en el Distrito.

**15. “Sírvase informar los recursos presupuestales asignados y ejecutados en dichos planes, programas o proyectos durante las vigencias 2022–2026”.**

R. Frente a la PPDPIA, la financiación entre 2023, 2024 y 2025 se dio por medio de los Proyectos de Inversión 7692, 7640, 7695 del anterior Plan Distrital de Desarrollo y los proyectos 8189 (0294), 8229 (0312) y 8231 (0306) del actual PDD 2024-2027 “Bogotá Camina Segura”.

- Presupuesto 2023: \$8.536.000.000
- Presupuesto 2024: \$8.301.301.520; total anual incluyendo los dos Planes de Desarrollo.
- Presupuesto 2025: \$4.320.999.696

Con relación al PISCCJ 2024-2027, los recursos provienen de los Proyectos de Inversión de la siguiente manera:

- Línea Estratégica *Ciudadanías Seguras*: Proyecto de Inversión 8189 (0294).
- Línea Estratégica *Mujeres Vivas, Comunidades Seguras*: Proyecto de Inversión 8226 (0295)

Estos presupuestos reportados para las Políticas y para el PISCCJ no son sumables, porque algunos de sus componentes son transversales.



**16. “Sírvese indicar cómo la información del Observatorio de Seguridad, Convivencia y Justicia es utilizada para la formulación, focalización y seguimiento de las acciones dirigidas a la protección de niños, niñas y adolescentes”.**

R. La información recolectada, depurada y analizada por el Observatorio se emplea para la identificación sistemática de patrones territoriales, temporales y de modo de ocurrencia asociados a delitos de alto impacto que afectan a niños, niñas y adolescentes. Este ejercicio analítico incorpora técnicas de análisis espacial, series de tiempo y caracterización de eventos, lo que permite reconocer concentraciones geográficas, recurrencias horarias y tipologías de comportamiento relevantes para la comprensión del fenómeno.

Estos análisis representan evidencias técnicas que orientan la focalización de intervenciones institucionales, la priorización de territorios y franjas horarias críticas, así como la definición de estrategias diferenciales dirigidas a poblaciones en riesgo. En este sentido, el Observatorio contribuye al fortalecimiento de procesos de toma de decisiones basados en evidencia, en articulación con las dependencias responsables de la implementación de acciones en materia de seguridad y convivencia.

De manera complementaria, el Observatorio ha aportado insumos técnicos para la construcción del Índice de Priorización de Entornos Escolares (IPEE) 2026, iniciativa liderada por la Secretaría Distrital de Educación. En este proceso, su rol se ha enfocado en el procesamiento, integración y análisis de información proveniente de diversas fuentes de información, con el fin de fortalecer los criterios técnicos de priorización de entornos educativos y orientar la definición de acciones de prevención y mitigación.

**17. “Sírvese informar las acciones de articulación institucional adelantadas con otras entidades para la prevención y atención de delitos de alto impacto contra niños, niñas y adolescentes”.**

R. Las acciones del PISCCJ para Niñas, Niños y Adolescentes se desarrollan mediante la articulación interinstitucional con diferentes entidades del orden distrital y nacional, entre ellas, la Secretaría Distrital de Educación, las alcaldías locales, la Policía Metropolitana de Bogotá (MEBOG), la Policía de Infancia y Adolescencia, así como otros actores institucionales que intervienen en entornos escolares y territoriales.

Las actividades pedagógicas llevadas a cabo en los entornos educativos se realizan en el marco de la estrategia distrital denominada “Entornos Inspiradores” de la Secretaría Distrital de Educación. Para tal efecto, se focalizan zonas caracterizadas por la Defensoría del Pueblo en el marco de las Alertas Tempranas No. 004/2024, 005/22 y 010/2021, como escenarios de riesgo para las infancias en la ciudad.

Por otra parte, se trabaja de manera coordinada con la Secretaría Distrital de Gobierno, la Secretaría Distrital de Educación, la Secretaría Distrital de Integración Social, la Secretaría Distrital de la Mujer, la Personaría de Bogotá, el Instituto Colombiano de Bienestar Familiar (ICBF), el Instituto Distrital para la Protección de la Niñez y la Juventud (IDIPRON), el Grupo de Infancia y Adolescencia (GINAD) de la Policía Nacional, Migración Colombia, y la Fiscalía General de la Nación, Transmilenio S.A y el Grupo de Infancia y Adolescencia de la Policía Nacional.



**A nivel operativo en cada Casa de Justicia:** el Referente de Casa de Justicia gestiona la articulación in situ con las entidades operadoras. Cuando una entidad incumple su obligación de atención, activa la alerta a la Dirección de Acceso a la Justicia mediante el formato F-AJ-637. La SDSCJ a través de la Dirección de Acceso a la Justicia interviene de inmediato a través de los convenios para garantizar la atención

**A nivel de ruta interinstitucional:** la ruta NNA define responsabilidades específicas para cada entidad: el CRI caracteriza y remite; el ICBF (defensor de familia) garantiza el PARD; la Comisaría de Familia adopta medidas de protección cuando el agresor es del núcleo familiar; la FGN investiga y judicializa; Medicina Legal practica los exámenes forenses; la Secretaría de la Mujer orienta y acompaña a la acudiente; la Secretaría Distrital de Salud atiende como urgencia médica.

**A nivel de seguimiento interinstitucional:** la SDSCJ realiza el seguimiento a través del comité técnico de supervisión de convenios, articulado con los comités coordinadores de cada Casa de Justicia. Este seguimiento genera un balance cuantitativo y cualitativo de la implementación de la ruta.

Tabla 2. Activaciones interinstitucionales derivadas de atenciones a NNA 2024 - 2026

No.	Entidad activada	Número de activaciones	% sobre total activaciones
1	ICBF	1.148	28%
2	Comisarías de Familia (SDIS)	936	23%
3	Fiscalía General de la Nación (CAIVAS, CAVIF, URI)	642	16%
4	Secretaría Distrital de Salud	401	10%
5	Instituto Nacional de Medicina Legal	287	7%
6	Secretaría Distrital de Integración Social	221	5%
7	Secretaría Distrital de Educación	168	4%
8	Policía de Infancia y Adolescencia	134	3%
9	Secretaría Distrital de la Mujer	96	2%
10	Consejo Superior de la Judicatura / Rama Judicial	71	2%
Total de activaciones registradas		4.104	100%

Fuente: SIDIJUS. Fecha de corte: corte a 20 de abril de 2026

Durante el período analizado se registraron 4.104 activaciones interinstitucionales derivadas de la atención a niñas, niños y adolescentes en las 16 Casas de Justicia.

El ICBF concentra el 28 % del total de activaciones, posicionándose como la entidad con mayor recurrencia en la ruta, principalmente por la apertura de Procesos Administrativos de Restablecimiento de Derechos (PARD) cuando se identifica amenaza o vulneración de derechos.

Las diez entidades relacionadas en el cuadro concentran el 100 % de las activaciones principales registradas. No obstante, dentro del análisis cualitativo se identifican activaciones de menor frecuencia hacia otras instancias tales como Personería Distrital, Defensoría del Pueblo, Migración Colombia, Inspecciones de Policía y operadores territoriales específicos de oferta social, que en conjunto representan un porcentaje residual inferior al 3 % del total.



Es importante resaltar que una sola atención puede implicar la activación simultánea de una o más entidades, dependiendo de la complejidad del caso. Por ejemplo, en situaciones de abuso sexual puede activarse de manera concurrente ICBF, Fiscalía, Secretaría de Salud y Medicina Legal. En consecuencia, el número total de activaciones no equivale al número de atenciones, sino que refleja el nivel de articulación efectiva del Sistema Distrital de Justicia frente a cada caso.

**18. “Sírvese informar cuáles han sido las respuestas institucionales adoptadas por la Secretaría de Seguridad frente a la situación de delitos de alto impacto que afectan a niños, niñas y adolescentes, indicando de manera específica cómo se han traducido los análisis del Observatorio en la formulación, ajuste o fortalecimiento de planes, programas, estrategias u operativos; los principales resultados o cambios generados a partir de dichas intervenciones; y el presupuesto asignado y ejecutado en cada caso durante el periodo 2022–2026”**

R. Las acciones se enmarcan en las medidas de prevención que la SDSCJ implementa, definidas mediante la línea estratégica “Ciudadanías seguras”, orientada a la protección de los grupos poblacionales en mayor situación de vulnerabilidad frente a riesgos de violencia y delito.

A continuación, en la tabla 3, se presenta el presupuesto asignado y ejecutado durante el Plan Distrital de Desarrollo “Un Nuevo Contrato Social y Ambiental para el Siglo XXI” durante el periodo comprendido entre enero del 2022 y junio del 2024. Es importante precisar que, la Subsecretaría de Seguridad y Convivencia no contaba con un rubro específico destinado a las estrategias dirigidas a niños, niñas y adolescentes en la ejecución de dicho Plan; no obstante, el presupuesto relacionado comprendía de manera general todas las estrategias planteadas para las poblaciones de alto riesgo.

Tabla 3. Presupuesto Ejecutado durante el PDD “Un Nuevo Contrato Social y Ambiental Para El Siglo XXI”

AÑO	PROYECTO	META PROYECTO	META PDD	PRESUPUESTO ASIGNADO	PRESUPUESTO EJECUTADO
2022	7692 Consolidación de una ciudadanía transformadora para la convivencia y la seguridad en Bogotá	3. Diseñar e implementar estrategia de sensibilización y mitigación del riesgo para la ciudad con énfasis en las poblaciones en alto riesgo.	315 Diseñar e implementar al 100% una (1) estrategia de sensibilización y mitigación del riesgo para la ciudad, con énfasis en las poblaciones en alto riesgo	9.428.679.806	9.347.967.551
2023	7692 Consolidación de una ciudadanía transformadora para la convivencia y la seguridad en Bogotá	3. Diseñar e implementar estrategia de sensibilización y mitigación del riesgo para la ciudad con énfasis en las poblaciones en alto riesgo.	315 Diseñar e implementar al 100% una (1) estrategia de sensibilización y mitigación del riesgo para la ciudad, con énfasis en las poblaciones en alto riesgo	8.055.202.601	7.969.802.194
2024	7692 Consolidación de una ciudadanía transformadora para la convivencia y la seguridad en Bogotá	3. Diseñar e implementar estrategia de sensibilización y mitigación del riesgo para la ciudad con énfasis en las poblaciones en alto riesgo.	315 Diseñar e implementar al 100% una (1) estrategia de sensibilización y mitigación del riesgo para la ciudad, con énfasis en las poblaciones en alto riesgo	5.133.235.273	5.133.235.273

Fuente: Repositorio OAP/01 líneas de inversión. Consultado el 13 de abril de 2026



De otra parte, el PDD 2024-2027 “Bogotá Camina Segura” dentro de las metas y proyectos de la Subsecretaría de Seguridad y Convivencia, cuenta actualmente con un equipo conformado por ocho (8) personas, una profesional y siete gestores, quienes apoyan la implementación de las estrategias que se desarrollan en la ciudad. A continuación, en la tabla 4, se detalla la información para el período comprendido entre julio del 2024 y abril del 2026.

Tabla 4. Presupuesto Ejecutado durante el PDD “Bogotá Camina Segura”

AÑO	PROYECTO	META PROYECTO	META PDD	PRESUPUESTO ASIGNADO	PRESUPUESTO EJECUTADO
2025	0294 Recuperación de la seguridad de los entornos comerciales, industriales y residenciales a partir de la articulación de esfuerzos de seguridad pública en Bogotá D.C.	01 Diseñar e implementar plan de mejoramiento para mitigar los factores de riesgo que inciden en la ocurrencia de hechos de violencias y delitos contra poblaciones vulnerables incluyendo aquellos relacionados con el microtráfico en entornos escolares del Distrito.	135 Implementar un (1) plan para la prevención y mitigación de factores de riesgo que favorecen la ocurrencia de violencias y delitos contra poblaciones vulnerables, que incorpore acciones para combatir el microtráfico en entornos escolares del distrito	237.600.000	237.600.000
2026	0294 Recuperación de la seguridad de los entornos comerciales, industriales y residenciales a partir de la articulación de esfuerzos de seguridad pública en Bogotá D.C.	01 Diseñar e implementar plan de mejoramiento para mitigar los factores de riesgo que inciden en la ocurrencia de hechos de violencias y delitos contra poblaciones vulnerables incluyendo aquellos relacionados con el microtráfico en entornos escolares del Distrito.	135 Implementar un (1) plan para la prevención y mitigación de factores de riesgo que favorecen la ocurrencia de violencias y delitos contra poblaciones vulnerables, que incorpore acciones para combatir el microtráfico en entornos escolares del distrito	237.816.000	237.816.000

Fuente: Repositorio OAP/01 líneas de inversión. Consultado el 13 de abril de 2026

**19. “¿Qué evidencia tiene la Secretaría de que las estrategias implementadas han logrado reducir efectivamente los delitos contra NNA, más allá de variaciones generales del delito en la ciudad?”**

R. Frente a la medición de la efectividad de las estrategias implementadas para la reducción de delitos contra NNA, es importante precisar que, a la fecha, la Secretaría Distrital de Seguridad, Convivencia y Justicia no cuenta con estudios específicos de evaluación de impacto que permitan atribuir de manera directa la reducción de un delito particular a una estrategia individual. No obstante, ello no impide realizar un análisis técnico y comparativo del comportamiento de los delitos que afectan a esta población, a partir de las cifras oficiales disponibles.

En este sentido, a partir de la información consolidada del SIEDCO, se identifican resultados positivos y consistentes en varios delitos de alta gravedad que afectan a niños, niñas y adolescentes (NNA) durante el año 2025 y el primer trimestre de 2026. Según las cifras oficiales, los homicidios con víctimas menores de 17 años registran una reducción sostenida, entre 2024 y 2025 disminuyeron en 12%, y al comparar el periodo enero-marzo de 2025 con el mismo lapso de 2026, se observa una reducción de 12 a 10 casos, lo que consolida una tendencia de contención de esta conducta frente a los años inmediatamente anteriores.



De igual manera, los delitos sexuales contra NNA muestran un comportamiento favorable, al registrarse una disminución en el acumulado anual entre 2024 y 2025 (de 4.733 a 4.476 casos), y una reducción del 39% en el primer trimestre de 2026 frente al mismo periodo del año anterior. Estos resultados adquieren especial relevancia al tratarse de delitos de alta sensibilidad social, priorizados de manera explícita en la política pública distrital y en la acción interinstitucional de protección integral a la niñez y adolescencia.

Adicionalmente, al comparar la información anual y trimestral por tipo de delito, se observa que, si bien existen incrementos en algunas conductas asociadas a dinámicas estructurales como la violencia intrafamiliar o el hurto a personas, no se presenta un aumento generalizado en los delitos de mayor afectación directa contra NNA, lo que sugiere un efecto de contención.

Ahora bien, es fundamental señalar que las variaciones observadas en los indicadores responden a factores concurrentes, entre ellos cambios en los patrones de denuncia, dinámicas sociales, acciones de prevención, operativos policiales y la articulación interinstitucional en materia de restablecimiento de derechos. En ese sentido, si bien no es metodológicamente viable establecer una relación de causalidad directa entre una estrategia específica y la reducción observada, los resultados registrados constituyen evidencia empírica relevante del comportamiento favorable de algunos delitos priorizados contra NNA, en comparación con años anteriores.

**20. “¿Cuáles intervenciones han tenido mayor impacto medible y cuáles han tenido resultados limitados?”**

R. La SDSCJ informa que no todas las intervenciones implementadas en el marco de la prevención, atención y protección de niños, niñas y adolescentes cuentan con estudios de evaluación de impacto que permitan determinar, de manera concluyente, cuáles han tenido mayor impacto medible y cuáles han presentado resultados limitados. Esta situación obedece, entre otros factores, a la naturaleza intersectorial de muchas de las acciones, a su carácter preventivo o universal, al costo de evaluaciones de impacto, a las limitaciones metodológicas para atribuir cambios específicos en indicadores de seguridad o victimización a una única intervención.

No obstante, el Distrito sí dispone de análisis técnicos sobre algunas experiencias puntuales, particularmente aquellas diseñadas con poblaciones focalizadas y con esquemas de seguimiento más estructurados. Entre estas se destacan:

- El Programa “Cuenta Hasta Diez”, que cuenta con una evaluación de resultados y, en su componente aplicado en Centros de Atención Especializada (CAE), con un diseño experimental. Los análisis disponibles evidencian reducciones en indicadores de agresión física y mejoras en habilidades de regulación emocional, variables asociadas a factores de riesgo de reincidencia y conductas violentas en adolescentes.
- El Programa Distrital de Justicia Juvenil Restaurativa, cuyo seguimiento administrativo y análisis a partir del Sistema de Información de Responsabilidad Penal Adolescente (SIRPA) muestran altos niveles de cumplimiento de los compromisos restaurativos, avances en procesos de responsabilización y reparación del daño, así como bajas tasas de reincidencia temprana en la población atendida, en comparación con trayectorias penales tradicionales.

Los resultados de estos análisis se presentan en archivos PDF adjuntos.



**21. “¿Cómo se garantiza la articulación con ICBF, Policía de Infancia y Adolescencia, Fiscalía y Comisarías de Familia?”**

R. Desde la vigencia 2025, en la Subsecretaría de Seguridad y Convivencia de la SDSCJ, hay una profesional especializada en la atención de casos de NNA, quien realiza desde esta área la articulación de acciones y operativos que se adelantan en la ciudad para garantizar los derechos de los NNA involucrados, esto siempre con el liderazgo de las entidades competentes en los procesos administrativos de restablecimiento de derechos como el ICBF, las Comisarias de Familia y la Policía de Infancia y Adolescencia, mediante identificación de las situaciones de riesgo y alertas, reuniones de articulación y planeación de acciones, ejecución de acciones operativas e inicio de los procesos administrativos de restablecimiento de Derechos.

- **ICBF:** presencia física en las Casas de Justicia mediante equipo interdisciplinario. El CRI remite directamente al Defensor de Familia del ICBF en Casa de Justicia. Si no hay presencia, se activa el Centro Zonal de la localidad del NNA. El ICBF actúa siempre que el NNA acuda sin adulto acompañante.
- **Comisarías de Familia (SDIS):** con presencia en las Casas de Justicia; el CRI remite cuando el caso está en el marco de violencia intrafamiliar, para adopción de medidas de emergencia y protección.
- **Fiscalía General de la Nación (FGN):** con presencia en Casas de Justicia; el CRI remite cuando el presunto agresor es mayor de 18 años, activando CAIVAS, CAPIV, CAVIF o URI.
- **Policía de Infancia y Adolescencia:** se articula a través del protocolo de casos urgentes cuando el NNA está en riesgo inminente. La ruta contempla activación de protocolos de emergencia.

La Guía NNA establece que cuando la Casa no cuente con el ICBF o la Comisaría presencialmente, el Referente o el profesional CRI debe activar la atención por contacto directo (telefónico o correo) con el centro zonal o la Comisaría competente y reportar a la Dirección de Acceso a la Justicia de la SDSCJ para seguimiento.

Como se mencionó en el numeral 17, un total de 2.507 atenciones directas a NNA fueron registradas en el CRI que generaron 4.104 activaciones interinstitucionales, lo que evidencia que un mismo caso puede requerir la intervención concurrente de dos o más entidades.

**22. “¿Cuál es el tiempo promedio entre ocurrencia del hecho, denuncia y respuesta institucional?”**

R. Es preciso mencionar que la SDSCJ no tiene funciones relacionadas con denuncias y respuestas, teniendo en cuenta las funciones asignadas en el Acuerdo Distrital No. 637 de 2016 y en el Decreto 413 de 2016, por lo que, en el marco de sus competencias, se puede referenciar que:

- **Tiempo de atención interna en Casa de Justicia:** dentro del mismo día de atención; desde el ingreso al CRI hasta la remisión a la entidad operadora competente que ocurre en la misma visita
- **Tiempo de respuesta de entidades operadoras:** el protocolo establece que los casos de violencias contra NNA deben tratarse con respuesta inmediata, enmarcados en el principio de Interés Superior que determina la Ley 1098 de 2006. Los casos que no sean urgentes se atienden en el turno de la jornada



**23. “¿Qué nivel de subregistro se estima y qué acciones se están implementando para mejorarlo?”**

**R.** A la fecha, la SDSCJ no cuenta con un estimado distrital específico del nivel de subregistro de denuncias por delitos cuyas víctimas son niños, niñas y adolescentes (NNA) en Bogotá. Sin embargo, diversas investigaciones nacionales e internacionales coinciden en señalar que el subregistro de los delitos que afectan a NNA se explica por factores como la dependencia del agresor, el miedo a represalias, la normalización de la violencia en entornos familiares o escolares, y las barreras de acceso a la denuncia.

En Colombia<sup>4</sup>, la Encuesta Nacional de Violencia contra Niños, Niñas y Adolescentes (EVCNNA/VACS) evidenció que una proporción significativa de hechos de violencia física, sexual y psicológica contra NNA no es puesta en conocimiento de las autoridades ni de los sistemas de protección, lo que confirma que los registros administrativos captan una parte del fenómeno real, aunque sin permitir estimaciones territoriales específicas para Bogotá.

En el ámbito distrital, la Encuesta de Percepción y Victimización de Bogotá 2025 de la Cámara de Comercio de Bogotá constituye la principal fuente para aproximar el subregistro en términos delictivos generales. En el año 2025 reportó una victimización ciudadana aproximada del 15,3% y una tasa promedio ponderada de denuncia del 45,6%, implicando un subregistro aproximado de 54,4%.

No obstante, esta encuesta solo cubre población mayor de 18 años y no desagrega la información por grupos etarios, razón por la cual sus resultados no permiten extrapolar ni estimar de manera directa el nivel de subregistro en los casos donde las víctimas son NNA.

En consecuencia, si bien las fuentes disponibles confirman la existencia de un subregistro estructural en los delitos que afectan a esta población, no es metodológicamente posible, con la información actual, cuantificarlo de manera precisa.

Ahora bien, la Secretaría Distrital de Seguridad, Convivencia y Justicia, cuenta con el equipo Asistencia Integral a la Denuncia (AIDE), que se originó como un proyecto piloto con el propósito de abordar los desafíos asociados con la denuncia de delitos, especialmente aquellos que no ingresan por los canales formales y son difundidos en redes sociales.

AIDE brinda atención a través de los siguientes medios:

- **Atención Telefónica:** a través de la línea de Atención al Ciudadano (601 377 9595), ciudadanos pueden recibir orientación e información sobre el proceso de denuncia, los tipos de delitos que pueden reportar y los canales formales disponibles.
- **Atención en Espacios Comunitarios:** AIDE participa en actividades comunitarias y eventos en calle para ofrecer asesoramiento directo, sensibilizar sobre la importancia de la denuncia y brindar información relevante.

Asimismo, esta estrategia cuenta con los siguientes servicios detallados:

<sup>4</sup> Cámara de Comercio de Bogotá (2025). Encuesta de Percepción y Victimización de Bogotá 2025; Instituto Colombiano de Bienestar Familiar (ICBF) et al. (2018–2019). Encuesta Nacional de Violencia contra Niños, Niñas y Adolescentes – EVCNNA/VACS; Defensoría del Pueblo (2023). Violencia sexual contra niños, niñas y adolescentes en Colombia: análisis de la respuesta estatal; UNICEF & OPS (2025–2026). Violencia contra niñas, niños y adolescentes en América Latina y el Caribe: nuevos datos y soluciones



- **Orientación:** se proporciona información detallada sobre el proceso de denuncia, los tipos de delitos y los canales disponibles. Se resuelven dudas generales relacionadas con la denuncia.
- **Asistencia:** se lleva a cabo múltiples acciones de colaboración directamente con los ciudadanos para completar el proceso de denuncia a través de los aplicativos de Policía (A Denunciar) o Fiscalía General de la Nación (Denuncia Fácil). Facilitamos el diligenciamiento y ofrecemos apoyo durante este procedimiento.
- **Acompañamiento:** en caso de ser necesario, el equipo AIDE se desplaza físicamente para orientar o asistir al ciudadano en el proceso de denuncia, brindando apoyo directo y en tiempo real.

El acompañamiento al denunciante inicia desde el momento en que el caso es ingresado al equipo AIDE y el ciudadano manifiesta su interés por recibir apoyo. Este acompañamiento se extiende hasta el punto en que se genera el número de radicado en el aplicativo de denuncia de Policía o Fiscalía. Durante este proceso, se brinda asesoramiento detallado sobre los pasos a seguir, se resuelven dudas, y se facilita el diligenciamiento de la denuncia a través de los aplicativos correspondientes. En la fase actual, AIDE no proporciona representación judicial directa a las víctimas en el proceso penal.

Algunos casos pueden requerir una gestión adicional independiente del proceso de denuncia. Por ejemplo, la información proporcionada por el denunciante puede indicar el accionar delictivo de grupos delincuenciales. En estas situaciones, AIDE en coordinación con la Dirección de Seguridad brinda apoyo para trasladar el caso a áreas específicas, como el equipo de mercados criminales o direccionamiento estructural. Esta colaboración permite abordar aspectos más complejos y especializados relacionados con el delito denunciado. También, en ocasiones las consultas ciudadanas se realizan sobre hechos que no son delitos, pero que generan o están asociados a problemáticas de seguridad y convivencia. Por esta razón, se cuenta con un directorio de entidades y competencias para poder brindar una orientación integral, bien sea trasladando a nuestras casas de justicia o al equipo de código cuando se trata de comportamientos contrarios a la convivencia.

#### **24. “¿Cómo se mide la efectividad de las acciones en la protección sostenida de los NNA?”**

R. A la fecha, la SDSCJ no ha desarrollado estudios de efectividad que permitan medir de manera rigurosa la relación entre los recursos invertidos en acciones de protección de niños, niñas y adolescentes (NNA) y los resultados sostenidos obtenidos en la reducción de riesgos, victimización o reincidencia. En particular, no se cuenta con evaluaciones de tipo costo-efectividad, costo-beneficio o costo-impacto, que permitan establecer si determinadas intervenciones generan mayores retornos sociales o reducciones de costos futuros frente a otras alternativas de política pública.

Esta situación obedece principalmente a la naturaleza intersectorial y multicausal de las acciones de protección de NNA. En consecuencia, el seguimiento realizado se ha enfocado principalmente en el análisis de indicadores delictivos de victimización general, con desagregaciones por grupos poblacionales, entre ellos los NNA.

No obstante, para efecto de la medición de la efectividad de las acciones, de acuerdo con las competencias de la SDSCJ, en específico frente a la atención, se cuenta con la Guía para la Atención de niñas, niños y adolescentes en Casas de Justicia, instrumento liderado por la SDSCJ que estandariza la ruta de orientación, recepción, caracterización y remisión interinstitucional para niñas, niños y adolescentes víctimas de violencias aplicado en las 16 Casas de Justicia del Distrito. En este instrumento interinstitucional se articulan entidades como el ICBF, FGN, Medicina Legal, SDSCJ,



Secretaría de Salud, Secretaría de Integración Social, Secretaría de Educación y Secretaría de la Mujer.

Es importante precisar que la protección sostenida y el restablecimiento integral de derechos de los NNA es competencia del ICBF, las Comisarías de Familia y las autoridades judiciales. No obstante, la SDSCJ cumple un rol estratégico al garantizar el ingreso efectivo al sistema de justicia y la activación oportuna de las rutas de protección, condición necesaria para que dichas entidades ejerzan sus funciones.

Sin embargo, la SDSCJ busca aproximarse a la efectividad de sus acciones desde el ámbito de sus competencias, es decir, en términos de acceso oportuno, activación de rutas y articulación institucional sin sustituir las funciones de restablecimiento de derechos que corresponden a otras entidades.

De otra parte, la SDSCJ realiza seguimiento a través de:

- **Registro en SIDIJUS**, que permite cuantificar la atención a NNA, caracterizar los casos y verificar la remisión efectiva a las entidades competentes.
- **Activación de la ruta interinstitucional**, evaluando la oportunidad en la remisión y la respuesta inicial de las entidades operadoras.
- **Identificación de barreras de acceso** reportadas en los comités coordinadores de Casas de Justicia, que permiten ajustar la operación en territorio.
- **Seguimiento técnico a convenios**, mediante espacios periódicos donde se realiza evaluación cuantitativa y cualitativa del funcionamiento de la ruta NNA.










Esperando haber dado respuesta a sus interrogantes, reiterando nuestra disposición de abrir espacios que en el trabajo conjunto contribuyan armónicamente al desarrollo del pacto de ciudad.

Reciba un cordial saludo,

  
**CÉSAR ANDRÉS RESTREPO FLOREZ**

**Secretario Distrital de Seguridad, Convivencia y Justicia**

SECRETARÍA DISTRITAL DE SEGURIDAD, CONVIVENCIA Y JUSTICIA

Aprobó: Juan Felipe Campos Contreras – Jefe Oficina de Análisis de Información y Estudios Estratégicos   
Alberto Sánchez Galeano – Subsecretario de Seguridad y Convivencia   
Julián Pontón Silva – Jefe Oficina Asesora de Planeación   
Lina María Toro Tamayo – Subsecretaria de Acceso a la Justicia   
Consolidó: Nathalia Andrea Rivas Abadía – Contratista Despacho   
Revisó: Andrea del Pilar Rojas Álvarez – Asesora Despacho   
Anexos: Archivo Excel – Numerales 1, 2, 3, 4, 5, 6 Cifras – Juan Felipe Campos Contreras – Jefe OAIEE   
Archivo Excel – Numeral 14 – Julián Pontón Silva – Jefe OAP   
Carpeta digital – Numeral 20 – Juan Felipe Campos Contreras – Jefe OAIEE   
Traslado Policía Metropolitana de Bogotá